



جهاز التخطيط والإحصاء
Planning and Statistics Authority

النشرة الربعية
للإحصاءات
السكانية

POPULATION
STATISTICS

QUARTERLY BULLETIN

الربع الرابع 2021 4th Quarter

العدد 24 Issue

Forward

This issue of the Quarterly Bulletin of Population Statistics covers Q4 of 2021 compared to Q3 of 2021 and Q4 of 2020 (Births & Deaths, Marriages & Divorces).

The aim of this bulletin is to periodically provide and publish the latest official statistics and population indicators for all recipients, in accordance with international standards and in line with national needs.

We hope that this bulletin provides you with useful data and covers most of the requirements of statistical data users. We seize this opportunity to extend our sincere thanks to all those who provide us with data and information on a regular basis via electronic links.

Dr. Saleh Bin Mohammed Al-Nabit
President of Planning & Statistics Authority

تقديم

يغطي هذا العدد من النشرة الربعية للإحصاءات السكانية الربع الرابع من عام ٢٠٢١، مع إجراء بعض المقارنات مع الربع الثالث للعام ٢٠٢١ والربع الرابع ٢٠٢٠ على عددٍ من جداول فصل الزواج والطلاق، وفصل المواليد والوفيات،

والهدف من هذه النشرة هو إتاحة ونشر أحدث الإحصاءات الرسمية والمؤشرات السكانية لكافة المستفيدين بشكلٍ دوري وفقاً للمعايير الدولية وبما يتوافق مع الاحتياجات الوطنية.

ونأمل أن يكون ما وفرته هذه النشرة من بيانات ذات فائدة وتغطي متطلبات المستخدمين للبيانات الإحصائية. ولا يسعنا إلا أن نتقدم بجزيل الشكر لجميع الجهات التي تزودنا بالبيانات والمعلومات بصورة منتظمة من خلال الربط الإلكتروني.

د. صالح بن محمد النابت
رئيس جهاز التخطيط والإحصاء

Overview

This bulletin is periodically published (quarterly). It includes data on population and vital statistics (marriage and divorce, births and deaths), bearing in mind that these data are preliminary.

لمحة عامة

تصدر هذه النشرة بصفة دورية (ربع سنوية) وتتضمن بيانات عن السكان، الإحصاءات الحيوية (الزواج والطلاق - المواليد والوفيات)، علماً بأن هذه البيانات أولية.

Tables Contents

محتويات الجداول

Tables	رقم الصفحة Page No.	رقم الجدول Table No.	الجدول
POPULATION			السكان
POPULATION BY GENDER & AGE GROUPS, The Fourth Quarter, 2021	8	1	السكان حسب النوع والفئات العمرية، الربع الرابع، ٢٠٢١
ARRIVALS BY PORTS OF ENTRY AND COUNTRY OF NATIONALITY GROUPS, The Third Quarter - The Fourth Quarter, 2021	10	2	القادمون حسب المنفذ ومجموعات جنسيات الدول، الربع الثالث - الربع الرابع، ٢٠٢١
DEPARTURES BY PORTS OF EXIT AND COUNTRY OF NATIONALITY GROUPS, The Third Quarter - The Fourth Quarter, 2021	12	3	المغادرون حسب المنفذ ومجموعات جنسيات الدول، الربع الثالث - الربع الرابع، ٢٠٢١
MARRIAGE & DIVORCE			الزواج والطلاق
MARRIAGES BY NATIONALITY AND PLACE OF HUSBAND'S RESIDENCE, The Fourth Quarter, 2020, The Third Quarter - The Fourth Quarter, 2021	15	4	عقود الزواج حسب جنسية ومكان إقامة الزوج، الربع الرابع، ٢٠٢٠، الربع الثالث - الربع الرابع، ٢٠٢١
MARRIAGES BY NATIONALITY AND PLACE OF WIFE'S RESIDENCE, The Fourth Quarter, 2020, The Third Quarter - The Fourth Quarter, 2021	16	5	عقود الزواج حسب جنسية ومكان إقامة الزوجة، الربع الرابع، ٢٠٢٠، الربع الثالث - الربع الرابع، ٢٠٢١
MARRIAGES BY PLACE OF WIFE AND HUSBAND'S RESIDENCE, The Fourth Quarter, 2021	17	6	عقود الزواج حسب مكان إقامة الزوجة والزوج، الربع الرابع، ٢٠٢١
MARRIAGES BY NATIONALITY OF HUSBAND, The Fourth Quarter, 2020, The Third Quarter - The Fourth Quarter, 2021	18	7	عقود الزواج حسب جنسية الزوج، الربع الرابع، ٢٠٢٠، الربع الثالث - الربع الرابع، ٢٠٢١
MARRIAGES BY NATIONALITY OF WIFE AND HUSBAND, The Fourth Quarter, 2021	19	8	عقود الزواج حسب جنسية الزوجة والزوج، الربع الرابع، ٢٠٢١
MARRIAGES BY AGE GROUP OF WIFE AND HUSBAND, The Fourth Quarter, 2021	21	9	عقود الزواج حسب فئة عمر الزوجة والزوج، الربع الرابع، ٢٠٢١
DIVORCES BY NATIONALITY OF HUSBAND, The Fourth Quarter, 2020, The Third Quarter - The Fourth Quarter, 2021	23	10	إشهادات الطلاق حسب جنسية الزوج، الربع الرابع، ٢٠٢٠، الربع الثالث - الربع الرابع، ٢٠٢١
DIVORCES BY TYPE OF DIVORCE AND NATIONALITY OF HUSBAND, The Fourth Quarter, 2021	24	11	إشهادات الطلاق حسب نوع الطلاق وجنسية الزوج، الربع الرابع، ٢٠٢١
DIVORCES BY PLACE OF WIFE AND HUSBAND'S RESIDENCE, The Fourth Quarter, 2021	26	12	إشهادات الطلاق حسب مكان إقامة الزوجة والزوج، الربع الرابع، ٢٠٢١
DIVORCES BY NATIONALITY OF HUSBAND AND AGE GROUP, The Third Quarter - The Fourth Quarter, 2021	27	13	إشهادات الطلاق حسب جنسية الزوج والفئة العمرية، الربع الثالث - الربع الرابع، ٢٠٢١
DIVORCES BY NATIONALITY OF WIFE AND AGE GROUP, The Third Quarter - The Fourth Quarter, 2021	28	14	إشهادات الطلاق حسب جنسية الزوجة والفئة العمرية، الربع الثالث - الربع الرابع، ٢٠٢١
DIVORCES BY TYPE OF DIVORCE AND WIFE'S AGE GROUP, The Fourth Quarter, 2021	29	15	إشهادات الطلاق حسب نوع الطلاق وفئة عمر الزوجة، الربع الرابع، ٢٠٢١

Tables Contents

محتويات الجداول

Tables	رقم الصفحة Page No.	رقم الجدول Table No.	الجداول
DIVORCES BY AGE GROUP OF WIFE AND HUSBAND, The Fourth Quarter, 2021	31	16	إشهادات الطلاق حسب فئة عمر الزوجة والزوج، الربع الرابع، ٢٠٢١
DIVORCES BY TYPE OF DIVORCE AND DURATION OF MARRIAGE OF HUSBAND, The Fourth Quarter, 2021	33	17	إشهادات الطلاق حسب نوع الطلاق ومدة الحياة الزوجية للزوج، الربع الرابع، ٢٠٢١
DIVORCES BY NATIONALITY OF WIFE AND DURATION OF MARRIAGE OF WIFE, The Third Quarter - The Fourth Quarter, 2021	35	18	إشهادات الطلاق حسب جنسية الزوجة ومدة الحياة الزوجية للزوجة، الربع الثالث - الربع الرابع، ٢٠٢١
DIVORCES BY TYPE OF DIVORCE AND DURATION OF MARRIAGE OF WIFE, The Fourth Quarter, 2021	36	19	إشهادات الطلاق حسب نوع الطلاق ومدة الحياة الزوجية للزوجة، الربع الرابع، ٢٠٢١
BIRTHS & DEATHS			المواليد والوفيات
REGISTERED LIVE BIRTHS BY NATIONALITY, GENDER AND MUNICIPALITY, The Fourth Quarter, 2021	39	20	المواليد أحياء المسجلون حسب الجنسية والنوع والبلدية، الربع الرابع، ٢٠٢١
REGISTERED LIVE BIRTHS BY GENDER AND NATIONALITY, The Fourth Quarter, 2020, The Third Quarter - The Fourth Quarter, 2021	41	21	المواليد أحياء المسجلون حسب النوع والجنسية، الربع الرابع، ٢٠٢٠، الربع الثالث - الربع الرابع، ٢٠٢١
REGISTERED LIVE BIRTHS BY NATIONALITY & AGE GROUP OF MOTHER, The Fourth Quarter, 2020, The Third Quarter - The Fourth Quarter, 2021	43	22	المواليد أحياء المسجلون حسب الجنسية وفئة عمر الأم، الربع الرابع، ٢٠٢٠، الربع الثالث - الربع الرابع، ٢٠٢١
REGISTERED LIVE BIRTHS BY NATIONALITY, GENDER AND AGE GROUP OF MOTHER, The Fourth Quarter, 2021	45	23	المواليد أحياء المسجلون حسب الجنسية والنوع وفئة عمر الأم، الربع الرابع، ٢٠٢١
REGISTERED DEATHS BY NATIONALITY, GENDER AND MUNICIPALITY, The Fourth Quarter, 2021	47	24	الوفيات المسجلة حسب الجنسية والنوع والبلدية، الربع الرابع، ٢٠٢١
REGISTERED QATARI DEATHS BY GENDER AND PLACE OF DEATH, The Fourth Quarter, 2020, The Third Quarter - The Fourth Quarter, 2021	49	25	الوفيات المسجلة للقطريين حسب النوع ومكان الوفاة، الربع الرابع، ٢٠٢٠، الربع الثالث - الربع الرابع، ٢٠٢١
REGISTERED INFANT DEATHS BY GENDER AND NATIONALITY, The Fourth Quarter, 2020, The Third Quarter - The Fourth Quarter, 2021	50	26	وفيات الأطفال الرضع المسجلة حسب النوع والجنسية، الربع الرابع، ٢٠٢٠، الربع الثالث - الربع الرابع، ٢٠٢١
REGISTERED INFANT DEATHS BY NATIONALITY, GENDER AND MUNICIPALITY, The Fourth Quarter, 2021	51	27	وفيات الأطفال الرضع المسجلة حسب الجنسية والنوع والبلدية، الربع الرابع، ٢٠٢١

Graphs Contents

محتويات الرسوم البيانية

Graphs	رقم الصفحة Page No.	رقم الرسم Graph No.	الرسوم البيانية
POPULATION			السكان
POPULATION BY AGE GROUPS, The Fourth Quarter, 2021	9	1	السكان حسب الفئات العمرية، الربع الرابع، ٢٠٢١
ARRIVALS BY COUNTRY OF NATIONALITY GROUPS, The Fourth Quarter, 2021	11	2	القادمون حسب مجموعات جنسيات الدول، الربع الرابع، ٢٠٢١
DEPARTURES BY COUNTRY OF NATIONALITY GROUPS, The Fourth Quarter, 2021	13	3	المغادرون حسب مجموعات جنسيات الدول، الربع الرابع، ٢٠٢١
MARRIAGE & DIVORCE			الزواج والطلاق
MARRIAGES BY NATIONALITY OF WIFE AND HUSBAND, The Fourth Quarter, 2021	20	4	عقود الزواج حسب جنسية الزوجة والزوج، الربع الرابع، ٢٠٢١
MARRIAGES BY AGE GROUP OF WIFE AND HUSBAND, The Fourth Quarter, 2021	22	5	عقود الزواج حسب فئة عمر الزوجة والزوج، الربع الرابع، ٢٠٢١
DIVORCES BY TYPE OF DIVORCE, The Fourth Quarter, 2021	25	6	إشهادات الطلاق حسب نوع الطلاق، الربع الرابع، ٢٠٢١
DIVORCES BY WIFE'S AGE GROUP, The Fourth Quarter, 2021	30	7	إشهادات الطلاق حسب فئة عمر الزوجة، الربع الرابع، ٢٠٢١
DIVORCES BY AGE GROUP OF WIFE AND HUSBAND, The Fourth Quarter, 2021	32	8	إشهادات الطلاق حسب فئة عمر الزوجة والزوج، الربع الرابع، ٢٠٢١
DIVORCES BY DURATION OF MARRIAGE OF HUSBAND, The Fourth Quarter, 2021	34	9	إشهادات الطلاق حسب مدة الحياة الزوجية للزوج، الربع الرابع، ٢٠٢١
DIVORCES BY DURATION OF MARRIAGE OF WIFE, The Fourth Quarter, 2021	37	10	إشهادات الطلاق حسب مدة الحياة الزوجية للزوجة، الربع الرابع، ٢٠٢١
BIRTHS & DEATHS			المواليد والوفيات
REGISTERED LIVE BIRTHS BY GENDER AND MUNICIPALITY, The Fourth Quarter, 2021	40	11	المواليد أحياء المسجلون حسب النوع والبلدية، الربع الرابع، ٢٠٢١
REGISTERED LIVE BIRTHS BY NATIONALITY, The Fourth Quarter, 2021	42	12	المواليد أحياء المسجلون حسب الجنسية، الربع الرابع، ٢٠٢١
REGISTERED LIVE BIRTHS BY AGE GROUP OF MOTHER, The Third Quarter - The Fourth Quarter, 2021	44	13	المواليد أحياء المسجلون حسب فئة عمر الأم، الربع الثالث - الربع الرابع، ٢٠٢١
REGISTERED LIVE BIRTHS BY NATIONALITY AND AGE GROUP OF MOTHER, The Fourth Quarter, 2021	46	14	المواليد أحياء المسجلون حسب الجنسية وفئة عمر الأم، الربع الرابع، ٢٠٢١
REGISTERED DEATHS BY GENDER AND MUNICIPALITY, The Fourth Quarter, 2021	48	15	الوفيات المسجلة حسب النوع والبلدية، الربع الرابع، ٢٠٢١

First: Population Statistics

This part of bulletin includes data on the number of population for Q4, 2021 by age groups and gender.

It also includes the number of arrivals and departures via various Qatari ports during Q4, 2021 and compared to Q3, 2021.

أولاً: الإحصاءات السكانية

يتضمن هذا الجزء من النشرة بيانات عن عدد السكان للربع الرابع ٢٠٢١ حسب الفئات العمرية والنوع.

كما يتضمن عدد القادمين والمغادرين عبر المنافذ خلال فترة الربع الرابع لعام ٢٠٢١ مقارنة بالربع الثالث ٢٠٢١.



السكان حسب النوع والفئات العمرية
الربع الرابع، ٢٠٢١
POPULATION BY GENDER & AGE GROUPS
The Fourth Quarter, 2021

TABLE (1)

جدول (١)

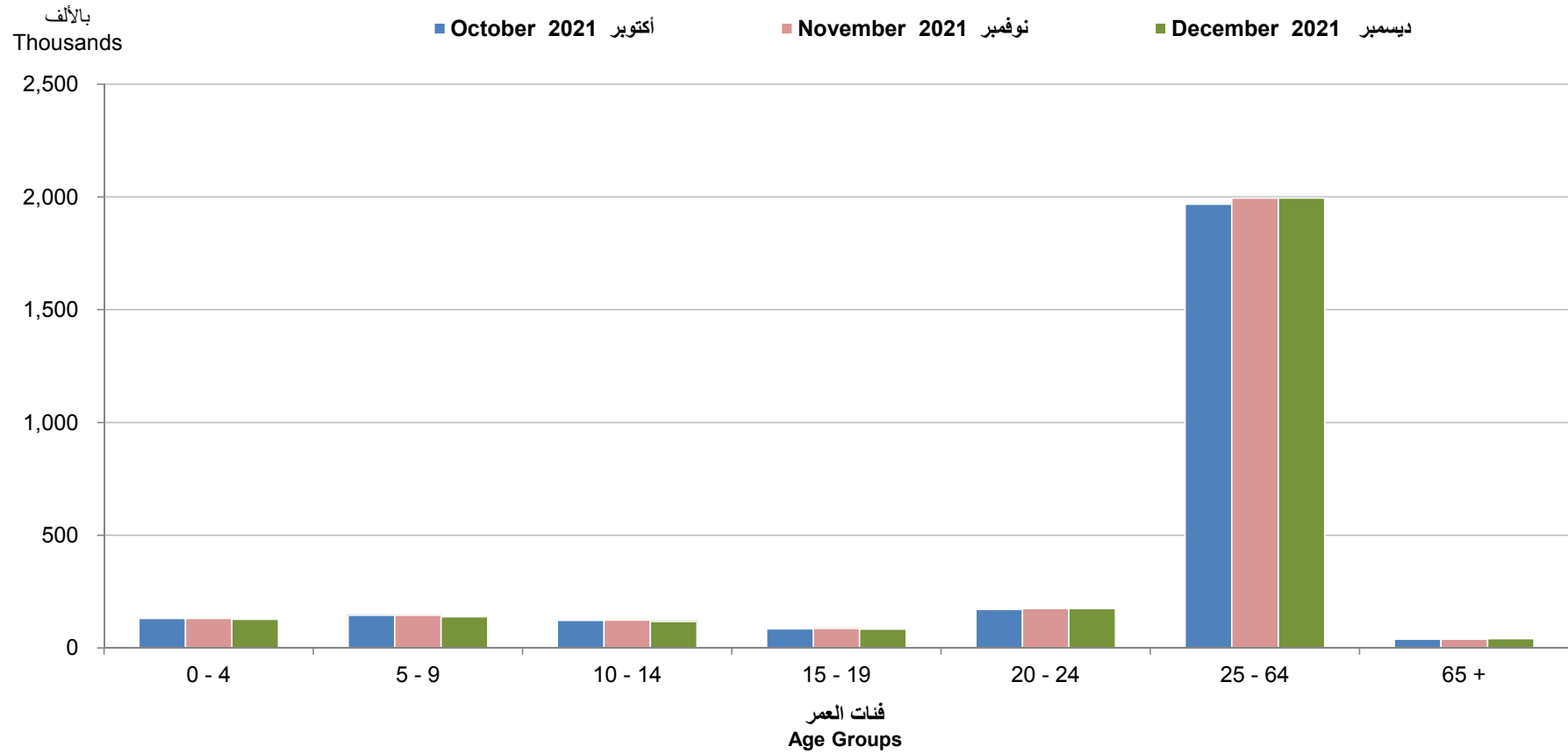
Age Groups	December 2021 ديسمبر			November 2021 نوفمبر			October 2021 أكتوبر			الفئات العمرية
	المجموع Total	إناث Females	ذكور Males	المجموع Total	إناث Females	ذكور Males	المجموع Total	إناث Females	ذكور Males	
0 - 4	127,002	61,886	65,116	131,301	64,180	67,121	130,348	63,816	66,532	٤ - ٠
5 - 9	138,275	67,981	70,294	144,820	71,111	73,709	144,534	70,947	73,587	٩ - ٥
10 - 14	116,866	57,270	59,596	122,763	60,120	62,643	122,447	59,952	62,495	١٤ - ١٠
15 - 19	83,604	39,370	44,234	85,899	41,013	44,886	84,927	40,846	44,081	١٩ - ١٥
20 - 24	175,040	38,535	136,505	174,794	39,531	135,263	171,122	39,019	132,103	٢٤ - ٢٠
25 - 64	1,995,440	454,541	1,540,899	1,994,918	470,044	1,524,874	1,967,355	466,359	1,500,996	٦٤ - ٢٥
65 +	40,774	15,758	25,016	38,806	15,028	23,778	38,596	14,942	23,654	+ ٦٥
Total	2,677,001	735,341	1,941,660	2,693,301	761,027	1,932,274	2,659,329	755,881	1,903,448	المجموع

Population within the country at the end of the month.

السكان المتواجدين داخل حدود الدولة في نهاية الشهر.



السكان حسب الفئات العمرية
الربع الرابع ٢٠٢١
POPULATION BY AGE GROUPS
The Fourth Quarter, 2021



شكل رقم (1) Graph No.



القادمون حسب المنفذ ومجموعات جنسيات الدول
الربع الثالث - الربع الرابع، ٢٠٢١

ARRIVALS BY PORTS OF ENTRY AND COUNTRY OF NATIONALITY GROUPS
The Third Quarter - The Fourth Quarter, 2021

TABLE (2)

جدول (٢)

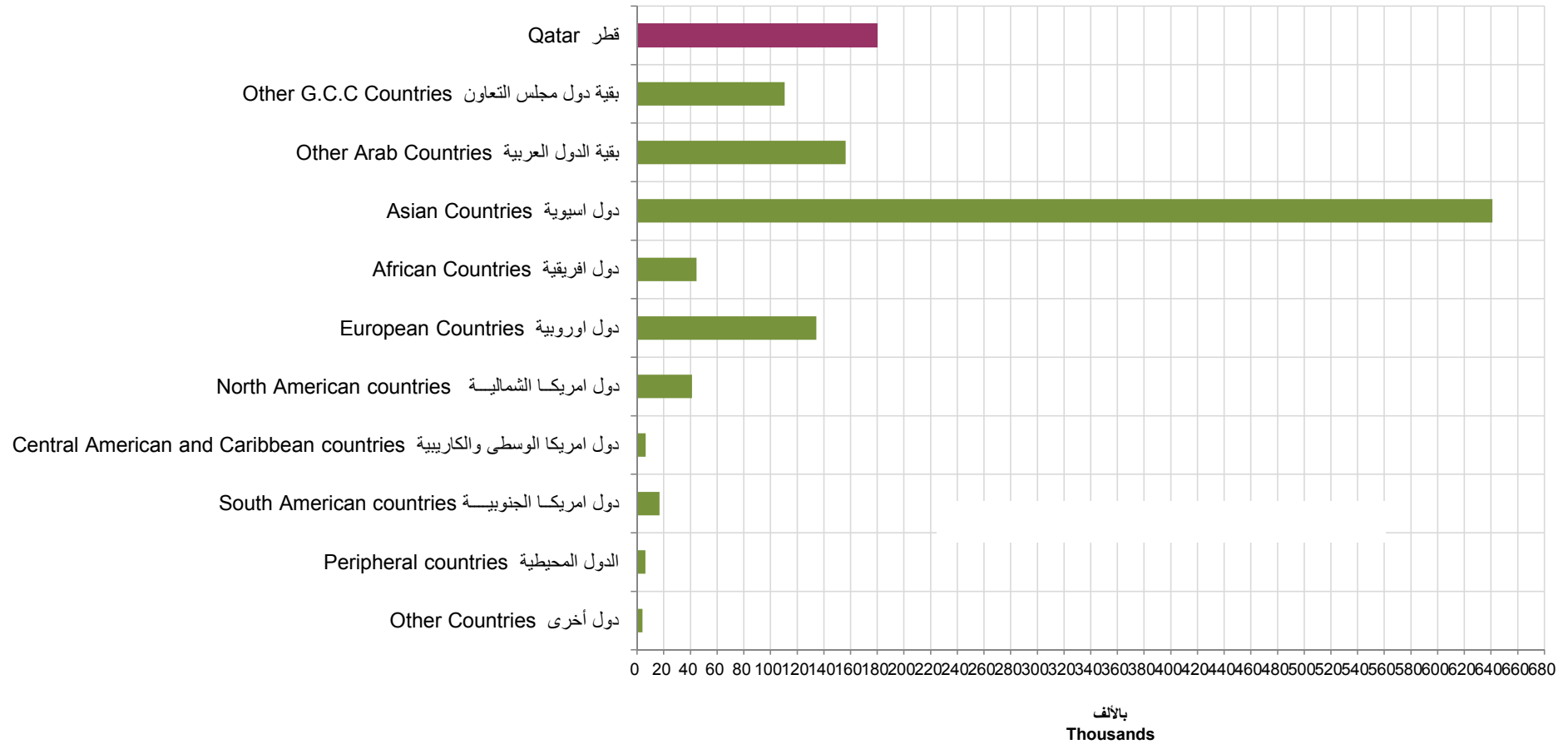
Country of Nationality Groups	الربع الرابع، ٢٠٢١ Fourth Quarter, 2021				الربع الثالث، ٢٠٢١ Third Quarter, 2021				مجموعات دول الجنسية
	المجموع Total	المنفذ البحري Sea Port	المنفذ البري Land Port	المنفذ الجوي Air Port	المجموع Total	المنفذ البحري Sea Port	المنفذ البري Land Port	المنفذ الجوي Air Port	
Qatar	179,757	92	101,199	78,466	210,229	8	88,598	121,623	قطر
Other G.C.C Countries	110,511	581	79,696	30,234	57,888	15	37,056	20,817	بقية دول مجلس التعاون
Other Arab Countries	156,310	229	5,753	150,328	254,298	23	4,845	249,430	بقية الدول العربية
Asian Countries	641,109	8,384	10,607	622,118	523,068	2,085	5,699	515,284	دول آسيوية
African Countries	44,642	1,334	653	42,655	38,283	66	651	37,566	دول أفريقية
European Countries	134,448	15,552	737	118,159	94,904	612	183	94,109	دول أوروبية
North American countries	41,111	502	539	40,070	44,285	11	115	44,159	دول أمريكا الشمالية
Central American and Caribbean countries	6,397	648	34	5,715	5,116	11	0	5,105	دول أمريكا الوسطى والكاريبية
South American countries	16,739	1,049	80	15,610	13,037	6	26	13,005	دول أمريكا الجنوبية
Peripheral countries	6,286	139	59	6,088	5,126	7	21	5,098	الدول المحيطة
Other Countries	3,944	6	81	3,857	5,917	0	62	5,855	دول أخرى
Total	1,341,254	28,516	199,438	1,113,300	1,252,151	2,844	137,256	1,112,051	المجموع



القادمون حسب مجموعات جنسيات الدول

الربع الرابع ٢٠٢١

ARRIVALS BY COUNTRY OF NATIONALITY GROUPS
The Fourth Quarter, 2021



شكل رقم (2) Graph No.



المغادرون حسب المنفذ ومجموعات جنسيات الدول
الربع الثالث- الربع الرابع، ٢٠٢١

DEPARTURES BY PORTS OF EXIT AND COUNTRY OF NATIONALITY GROUPS
The Third Quarter - The Fourth Quarter, 2021

TABLE (3)

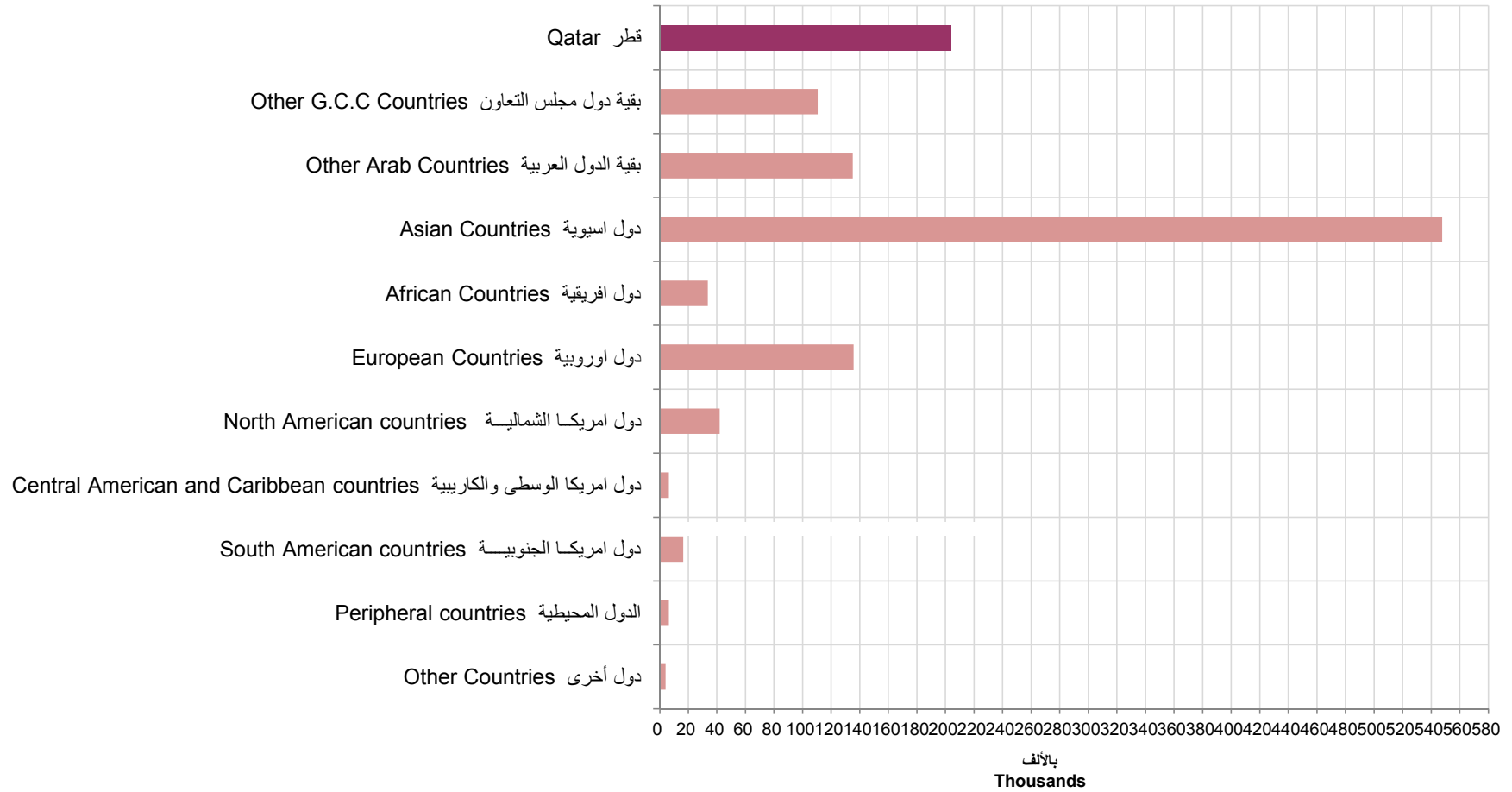
جدول (٣)

Country of Nationality Groups	الربع الرابع، ٢٠٢١ Fourth Quarter, 2021				الربع الثالث، ٢٠٢١ Third Quarter, 2021				مجموعات دول الجنسية
	المجموع Total	المنفذ البحري Sea Port	المنفذ البري Land Port	المنفذ الجوي Air Port	المجموع Total	المنفذ البحري Sea Port	المنفذ البري Land Port	المنفذ الجوي Air Port	
Qatar	203,648	13	113,515	90,120	192,953	4	80,917	112,032	قطر
Other G.C.C Countries	110,458	523	80,854	29,081	52,785	17	35,175	17,593	بقية دول مجلس التعاون
Other Arab Countries	135,028	210	6,013	128,805	168,344	17	2,919	165,408	بقية الدول العربية
Asian Countries	547,763	7,985	13,626	526,152	475,971	1,711	10,637	463,623	دول آسيوية
African Countries	33,611	1,305	921	31,385	29,608	73	446	29,089	دول أفريقية
European Countries	135,717	15,632	716	119,369	84,724	484	172	84,068	دول أوروبية
North American countries	41,900	490	556	40,854	39,068	7	119	38,942	دول أمريكا الشمالية
Central American and Caribbean countries	6,368	628	24	5,716	5,296	12	1	5,283	دول أمريكا الوسطى والكاريبية
South American countries	16,386	1,042	74	15,270	12,274	7	26	12,241	دول أمريكا الجنوبية
Peripheral countries	6,368	129	66	6,173	4,626	6	18	4,602	الدول المحيطية
Other Countries	4,104	5	83	4,016	4,991	0	73	4,918	دول أخرى
Total	1,241,351	27,962	216,448	996,941	1,070,640	2,338	130,503	937,799	المجموع



المغادرون حسب مجموعات جنسيات الدول

الربع الرابع ٢٠٢١

DEPARTURES BY COUNTRY OF NATIONALITY GROUPS
The Fourth Quarter, 2021

شكل رقم (3) Graph No.

Second: Vital Statistics (Marriage and Divorce)

This part of the bulletin includes data on marriages contracts and divorce declarations by nationality and age groups of spouses and by residence of the wife for Q4, 2021, as well as data on divorce declarations by duration of marriage and type of divorce.

It also includes data for Q4, 2021 compared to Q3, 2021 and Q4 of 2020 by the themes above.

ثانياً: الإحصاءات الحيوية (الزواج والطلاق)

يتضمن هذا الجزء من النشرة بيانات عن عقود الزواج وإشهادات الطلاق حسب جنسية الزوج والزوجة وأيضاً حسب مكان إقامة الزوجة وحسب فئة عمر الزوج والزوجة للربع الرابع لعام ٢٠٢١. كذلك يتضمن بيانات إشهادات الطلاق حسب مدة الحياة الزوجية ونوع الطلاق.

كما يتضمن بيانات للربع الرابع لعام ٢٠٢١ مقارنة بالربع الثالث لعام ٢٠٢١ والربع الرابع ٢٠٢٠ حسب المواضيع أعلاه.



عقود الزواج حسب جنسية ومكان إقامة الزوج

الربع الرابع ٢٠٢٠، الربع الثالث - الربع الرابع ٢٠٢١

MARRIAGES BY NATIONALITY AND PLACE OF HUSBAND'S RESIDENCE

The Fourth Quarter, 2020, The Third Quarter - The Fourth Quarter, 2021

TABLE (4)

جدول (٤)

Municipality Place of Husband Resident	الربع الرابع، ٢٠٢١ Fourth Quarter, 2021			الربع الثالث، ٢٠٢١ Third Quarter, 2021			الربع الرابع، ٢٠٢٠ Fourth Quarter, 2020			البلدية مكان إقامة الزوج
	المجموع Total	غير قطريين Non-Qataris	قطريون Qataris	المجموع Total	غير قطريين Non-Qataris	قطريون Qataris	المجموع Total	غير قطريين Non-Qataris	قطريون Qataris	
Doha	364	218	146	293	177	116	403	209	194	الدوحة
Al Rayyan	438	178	260	417	166	251	534	178	356	الريان
Al Wakra	99	58	41	77	34	43	104	47	57	الوكرة
Umm Salal	89	50	39	84	20	64	105	40	65	ام صلال
Al Khor	45	20	25	18	8	10	30	9	21	الخور
Al Shamal	2	0	2	5	2	3	1	1	0	الشمال
Al Daayen	49	22	27	51	23	28	67	24	43	الظعائن
Al Shahannia	73	14	59	86	13	73	38	10	28	الشحانية
Outside Qatar	21	21	0	17	17	0	7	6	1	خارج قطر
Total	1,180	581	599	1,048	460	588	1,289	524	765	المجموع



عقود الزواج حسب جنسية ومكان إقامة الزوجة

الربع الرابع ٢٠٢٠، الربع الثالث - الربع الرابع ٢٠٢١

MARRIAGES BY NATIONALITY AND PLACE OF WIFE'S RESIDENCE
The Fourth Quarter, 2020, The Third Quarter - The Fourth Quarter, 2021

جدول (٥)

Municipality (Place of Wife Resident)	الربع الرابع، ٢٠٢١ Fourth Quarter, 2021			الربع الثالث، ٢٠٢١ Third Quarter, 2021			الربع الرابع، ٢٠٢٠ Fourth Quarter, 2020			البلدية (مكان إقامة الزوجة)
	المجموع Total	غير قطريات Non-Qataris	قطريات Qataris	المجموع Total	غير قطريات Non-Qataris	قطريات Qataris	المجموع Total	غير قطريات Non-Qataris	قطريات Qataris	
Doha	338	225	113	281	184	97	361	224	137	الدوحة
Al Rayyan	486	227	259	442	181	261	577	191	386	الريان
Al Wakra	97	69	28	85	43	42	90	46	44	الوكرة
Umm Salal	74	38	36	76	48	28	100	54	46	ام صلال
Al Khor	32	19	13	23	9	14	42	18	24	الخور
Al Shamal	1	0	1	3	2	1	5	2	3	الشمال
Al Daayen	64	26	38	66	25	41	75	19	56	الظعائن
Al Shahannia	79	21	58	69	8	61	36	12	24	الشحانية
Outside Qatar	9	9	0	3	3	0	3	2	1	خارج قطر
Total	1,180	634	546	1,048	503	545	1,289	568	721	المجموع



عقود الزواج حسب مكان إقامة الزوجة و الزوج

الربع الرابع ٢٠٢١

MARRIAGES BY PLACE OF WIFE AND HUSBAND'S RESIDENCE
The Fourth Quarter, 2021

TABLE (6)

جدول (٦)

Municipality (Place of Husband)	البلدية (مكان إقامة الزوجة) Municipality (Place of Wife)										البلدية (مكان إقامة الزوج)
	المجموع Total	خارج قطر Outside Qatar	الشحانية Al Shahannia	الظعاين Al Daayen	الشمال Al Shamal	الخور Al Khor	ام صلال Umm Salal	الوكرة Al Wakra	الريان Al Rayyan	الدوحة Doha	
Doha	364	2	5	16	0	5	19	24	104	189	الدوحة
Al Rayyan	438	4	26	20	0	6	19	21	265	77	الريان
Al Wakra	99	0	7	4	0	1	4	38	24	21	الوكرة
Umm Salal	89	1	3	9	0	6	23	4	28	15	ام صلال
Al Khor	45	0	1	7	0	14	2	1	11	9	الخور
Al Shamal	2	0	0	0	0	0	0	0	2	0	الشمال
Al Daayen	49	1	2	7	1	0	3	4	16	15	الظعاين
Al Shahannia	73	0	33	1	0	0	2	5	28	4	الشحانية
Outside Qatar	21	1	2	0	0	0	2	0	8	8	خارج قطر
Total	1,180	9	79	64	1	32	74	97	486	338	المجموع



عقود الزواج حسب جنسية الزوج

الربع الرابع ٢٠٢٠، الربع الثالث - الربع الرابع ٢٠٢١

MARRIAGES BY NATIONALITY OF HUSBAND

The Fourth Quarter, 2020, The Third Quarter - The Fourth Quarter, 2021

جدول (٧)

TABLE (7)

Nationality of Husband	الربع الرابع، ٢٠٢١ Fourth Quarter, 2021		الربع الثالث، ٢٠٢١ Third Quarter, 2021		الربع الرابع، ٢٠٢٠ Fourth Quarter, 2020		جنسية الزوج
	النسبة Percentage	العدد No.	النسبة Percentage	العدد No.	النسبة Percentage	العدد No.	
Qatar	50.8	599	56.1	588	59.3	765	قطر
Other G.C.C Countries	3.5	41	2.5	26	1.5	19	بقية دول مجلس التعاون
Other Arab Countries	27.5	325	23.9	250	24.0	310	باقي الدول العربية
Asian Countries	14.7	174	13.5	141	13.2	170	دول آسيوية
European Countries	1.5	18	1.6	17	0.5	7	دول أوروبية
Other Countries	1.9	23	2.5	26	1.4	18	دول أخرى
Total	100.0	1,180	100.0	1,048	100.0	1,289	المجموع



عقود الزواج حسب جنسية الزوجة والزوج

الربع الرابع ٢٠٢١

MARRIAGES BY NATIONALITY OF WIFE AND HUSBAND

The Fourth Quarter, 2021

TABLE (8)

جدول (٨)

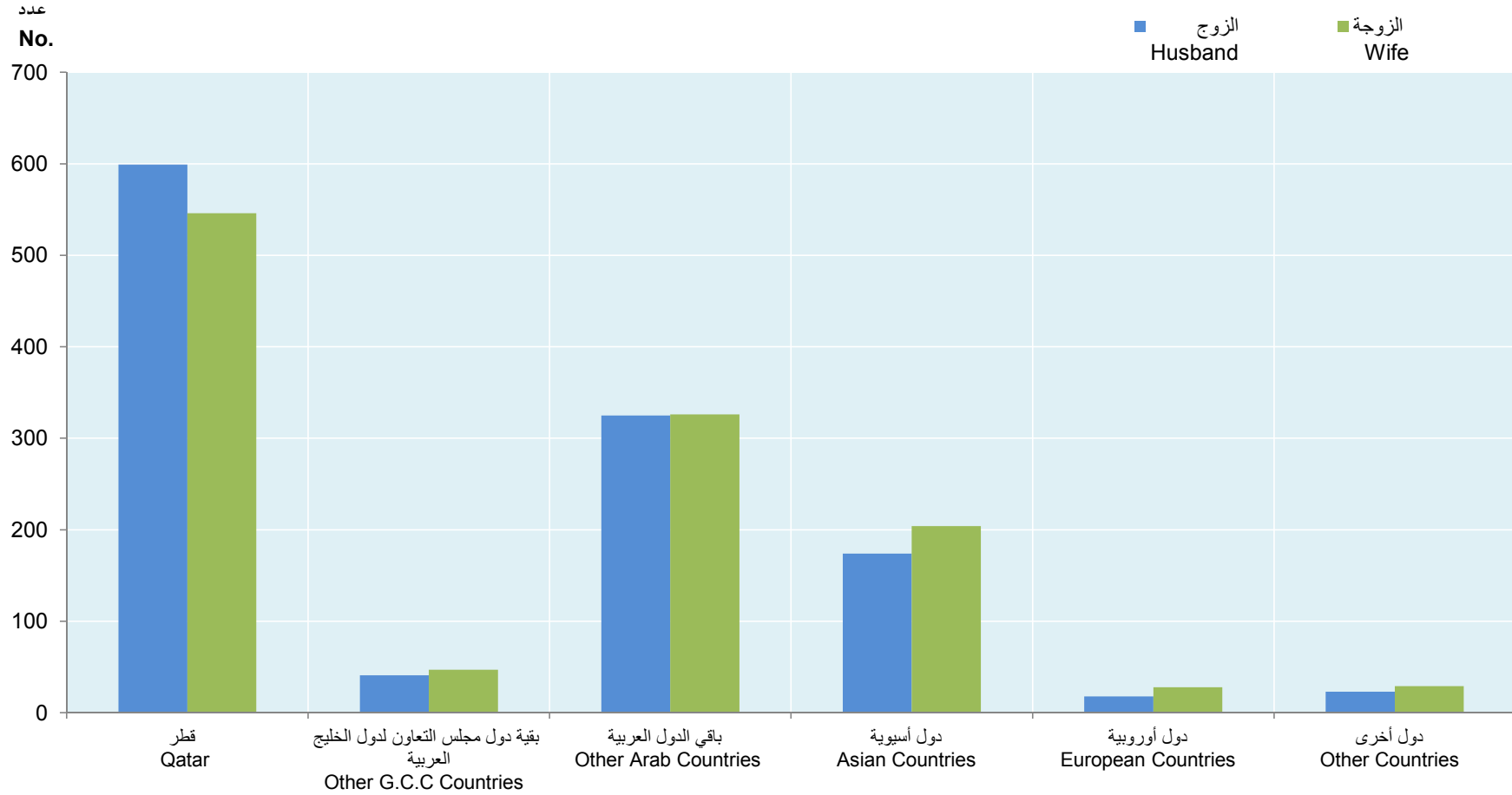
Nationality of Husband	Nationality of Wife	المجموع Total	دول أخرى Other Countries	دول أوروبية European Countries	دول آسيوية Asian Countries	باقي الدول العربية Other Arab Countries	بقية دول مجلس التعاون Other G.C.C Countries	قطر Qatar	جنسية الزوجة
									جنسية الزوج
Qatar		599	0	3	15	43	37	501	قطر
Other G.C.C Countries		41	0	0	1	4	7	29	بقية دول مجلس التعاون
Other Arab Countries		325	20	16	29	246	2	12	باقي الدول العربية
Asian Countries		174	1	9	150	11	1	2	دول آسيوية
European Countries		18	4	0	2	11	0	1	دول أوروبية
Other Countries		23	4	0	7	11	0	1	دول أخرى
Total		1,180	29	28	204	326	47	546	المجموع



عقود الزواج حسب جنسية الزوجة والزوج

الربع الرابع ٢٠٢١

MARRIAGES BY NATIONALITY OF WIFE AND HUSBAND
The Fourth Quarter, 2021



شكل رقم (4) Graph No.



عقود الزواج حسب فئة عمر الزوجة والزوج

الربع الرابع ٢٠٢١

MARRIAGES BY AGE GROUP OF WIFE AND HUSBAND

The Fourth Quarter, 2021

TABLE (9)

جدول (٩)

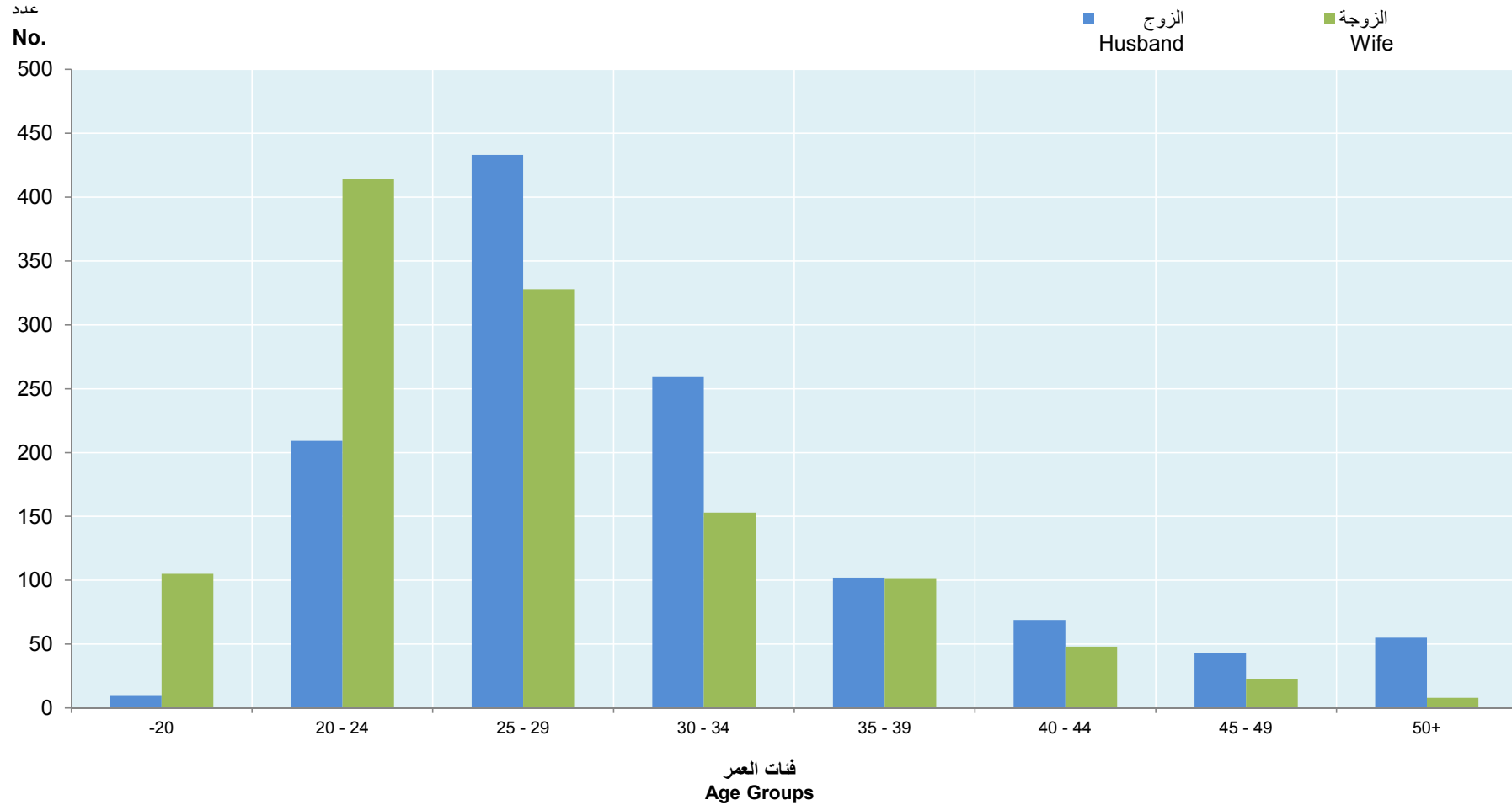
Age Group of Wife (in Years) \ Age Group of Husband (in Years)	المجموع Total	50 +	45-49	40-44	35-39	30-34	25-29	20-24	-20	فئة عمر الزوجة (بالسنوات) فئة عمر الزوج (بالسنوات)
-20	10	0	0	0	0	0	0	2	8	٢٠-
20 - 24	209	0	1	0	2	5	23	133	45	٢٤-٢٠
25 - 29	433	0	1	1	6	20	153	210	42	٢٩-٢٥
30 - 34	259	1	0	5	18	65	105	56	9	٣٤-٣٠
35 - 39	102	0	2	7	24	28	31	10	0	٣٩-٣٥
40 - 44	69	1	2	14	22	16	10	3	1	٤٤-٤٠
45 - 49	43	1	4	10	13	11	4	0	0	٤٩-٤٥
50 - 54	28	1	7	6	8	5	1	0	0	٥٤-٥٠
55 - 59	14	1	2	4	5	2	0	0	0	٥٩-٥٥
60 +	13	3	4	1	3	1	1	0	0	+٦٠
Total	1,180	8	23	48	101	153	328	414	105	المجموع



عقود الزواج حسب فئة عمر الزوجة والزوج

الربع الرابع ٢٠٢١

MARRIAGES BY AGE GROUP OF WIFE & HUSBAND
The Fourth Quarter, 2021



شكل رقم (5) Graph No. (5)



إشهادات الطلاق حسب جنسية الزوج

الربع الرابع ٢٠٢٠، الربع الثالث - الربع الرابع ٢٠٢١

DIVORCES BY NATIONALITY OF HUSBAND

The Fourth Quarter, 2020, The Third Quarter - The Fourth Quarter, 2021

TABLE (10)

جدول (١٠)

Nationality of Husband	الربع الرابع، ٢٠٢١ Fourth Quarter, 2021		الربع الثالث، ٢٠٢١ Third Quarter, 2021		الربع الرابع، ٢٠٢٠ Fourth Quarter, 2020		جنسية الزوج
	النسبة Percentage	العدد No.	النسبة Percentage	العدد No.	النسبة Percentage	العدد No.	
Qatar	60.2	318	63.5	377	62.0	369	قطر
Other G.C.C Countries	3.0	16	3.4	20	3.7	22	بقية دول مجلس التعاون
Other Arab Countries	28.8	152	24.4	145	26.7	159	باقي الدول العربية
Asian Countries	4.7	25	5.7	34	5.5	33	دول آسيوية
European Countries	1.9	10	0.8	5	0.5	3	دول أوروبية
Other Countries	1.3	7	2.2	13	1.5	9	دول أخرى
Total	100.0	528	100.0	594	100.0	595	المجموع



إشهادات الطلاق حسب نوع الطلاق وجنسية الزوج

الربع الرابع ٢٠٢١

DIVORCES BY TYPE OF DIVORCE AND NATIONALITY OF HUSBAND

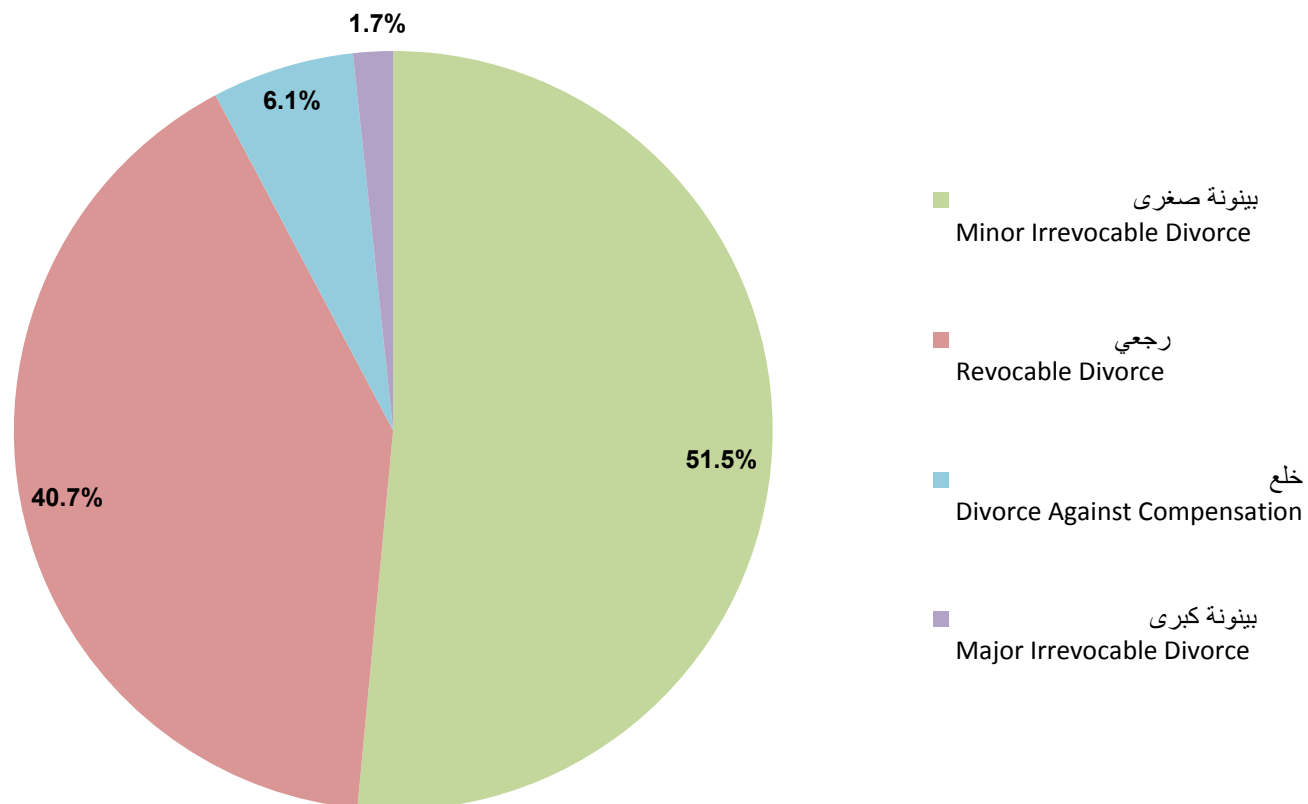
The Fourth Quarter, 2021

جدول (١١)

Divorce Nationality of Husband	Type of	المجموع Total	بينونة كبرى Major Irrevocable Divorce	خلع Divorce Against Compensation	رجعي Revocable Divorce	بينونة صغرى Minor Irrevocable Divorce	نوع الطلاق
							جنسية الزوج
Qatar		318	4	14	136	164	قطر
Other G.C.C Countries		16	0	1	5	10	بقية دول مجلس التعاون
Other Arab Countries		152	5	13	60	74	باقي الدول العربية
Asian Countries		25	0	4	9	12	دول أسيوية
European Countries		10	0	0	4	6	دول أوروبية
Other Countries		7	0	0	1	6	دول أخرى
Total		528	9	32	215	272	المجموع
Percentage		100	1.7	6.1	40.7	51.5	النسبة



إشهادات الطلاق حسب نوع الطلاق
 الربع الرابع ٢٠٢١
DIVORCES BY TYPE OF DIVORCE
The Fourth Quarter, 2021



شكل رقم (6) Graph No.



إشهادات الطلاق حسب مكان إقامة الزوجة والزوج

الربع الرابع ٢٠٢١

DIVORCES BY PLACE OF WIFE AND HUSBAND'S RESIDENCE

The Fourth Quarter, 2021

TABLE (12)

جدول (١٢)

Municipality (Place of Husband)	البلدية (مكان إقامة الزوجة) Municipality (Place of Wife)										البلدية (مكان إقامة الزوج)
	المجموع Total	خارج قطر Outside Qatar	الشحانية Al Shahannia	الظعاين Al Daayen	الشمال Al Shamal	الخور Al Khor	ام صلال Umm Salal	الوكرة Al Wakra	الريان Al Rayyan	الدوحة Doha	
Doha	218	4	0	3	0	2	10	6	48	145	الدوحة
Al Rayyan	188	2	9	9	0	1	14	9	99	45	الريان
Al Wakra	31	0	2	1	0	0	0	8	14	6	الوكرة
Umm Salal	30	0	1	3	0	0	7	0	6	13	ام صلال
Al Khor	12	0	0	0	0	3	1	2	2	4	الخور
Al Shamal	1	0	0	0	0	0	0	0	1	0	الشمال
Al Daayen	13	0	2	3	0	0	0	2	3	3	الظعاين
Al Shahannia	28	0	9	0	0	0	0	0	16	3	الشحانية
Outside Qatar	7	0	0	2	0	0	0	0	4	1	خارج قطر
Total	528	6	23	21	0	6	32	27	193	220	المجموع



إشهادات الطلاق حسب جنسية الزوج والفئة العمرية

الربع الثالث - الربع الرابع ٢٠٢١

DIVORCES BY NATIONALITY OF HUSBAND AND AGE GROUP

The Third Quarter - The Fourth Quarter, 2021

TABLE (13)

جدول (١٣)

Nationality	المجموع Total				غير قطريين Non-Qataris				قطريون Qataris				الجنسية فئات العمر (بالسنوات)
	الربع الرابع ٢٠٢١ Fourth Quarter, 2021		الربع الثالث ٢٠٢١ Third Quarter, 2021		الربع الرابع ٢٠٢١ Fourth Quarter, 2021		الربع الثالث ٢٠٢١ Third Quarter, 2021		الربع الرابع ٢٠٢١ Fourth Quarter, 2021		الربع الثالث ٢٠٢١ Third Quarter, 2021		
	النسبة %	العدد No.	النسبة %	العدد No.	النسبة %	العدد No.	النسبة %	العدد No.	النسبة %	العدد No.	النسبة %	العدد No.	
-20	0.4	2	0.2	1	1.0	2	0.5	1	0.0	0	0.0	0	٢٠-
20 - 24	5.9	31	6.1	36	1.9	4	1.4	3	8.5	27	8.8	33	٢٤-٢٠
25 - 29	17.2	91	21.0	125	10.5	22	9.2	20	21.7	69	27.9	105	٢٩-٢٥
30 - 34	18.2	96	19.0	113	14.8	31	18.4	40	20.4	65	19.4	73	٣٤-٣٠
35 - 39	17.2	91	15.8	94	25.7	54	21.7	47	11.6	37	12.5	47	٣٩-٣٥
40 - 44	11.6	61	13.1	78	13.3	28	18.4	40	10.4	33	10.1	38	٤٤-٤٠
45 - 49	9.7	51	10.1	60	12.4	26	14.3	31	7.9	25	7.7	29	٤٩-٤٥
50 - 54	8.5	45	6.6	39	10.5	22	5.5	12	7.2	23	7.2	27	٥٤-٥٠
55 - 59	5.7	30	4.4	26	4.3	9	7.4	16	6.6	21	2.7	10	٥٩-٥٥
60 +	5.5	29	3.4	20	5.2	11	2.3	5	5.7	18	4.0	15	+٦٠
Not Stated	0.2	1	0.3	2	0.5	1	0.9	2	0.0	0	0.0	0	غير مبين
Total	100.0	528	100.0	594	100.0	210	100.0	217	100.0	318	100.0	377	المجموع



إشهادات الطلاق حسب جنسية الزوجة والفئة العمرية

الربع الثالث - الربع الرابع ٢٠٢١

DIVORCES BY NATIONALITY OF WIFE AND AGE GROUP

The Third Quarter - The Fourth Quarter, 2021

TABLE (14)

جدول (١٤)

Nationality Age Group (in Years)	المجموع Total				غير قطريات Non-Qataris				قطريات Qataris				الجنسية فئات العمر (بالسنوات)
	الربع الرابع ٢٠٢١ Fourth Quarter, 2021		الربع الثالث ٢٠٢١ Third Quarter, 2021		الربع الرابع ٢٠٢١ Fourth Quarter, 2021		الربع الثالث ٢٠٢١ Third Quarter, 2021		الربع الرابع ٢٠٢١ Fourth Quarter, 2021		الربع الثالث ٢٠٢١ Third Quarter, 2021		
	النسبة %	العدد No.	النسبة %	العدد No.	النسبة %	العدد No.	النسبة %	العدد No.	النسبة %	العدد No.	النسبة %	العدد No.	
-20	2.8	15	1.7	10	2.1	5	1.2	3	3.4	10	2.0	7	٢٠-
20 - 24	13.3	70	16.3	97	10.2	24	6.4	16	15.7	46	23.5	81	٢٤-٢٠
25 - 29	19.7	104	22.7	135	16.2	38	20.1	50	22.5	66	24.6	85	٢٩-٢٥
30 - 34	15.7	83	16.8	100	18.7	44	22.5	56	13.3	39	12.8	44	٣٤-٣٠
35 - 39	18.0	95	15.5	92	20.0	47	18.1	45	16.4	48	13.6	47	٣٩-٣٥
40 - 44	10.8	57	9.6	57	12.8	30	10.4	26	9.2	27	9.0	31	٤٤-٤٠
45 - 49	8.7	46	7.6	45	11.1	26	8.0	20	6.8	20	7.2	25	٤٩-٤٥
50 +	9.7	51	7.6	45	6.0	14	8.0	20	12.6	37	7.2	25	+٥٠
Not stated	1.3	7	2.2	13	3.0	7	5.2	13	0.0	0	0.0	0	غير مبين
Total	100.0	528	100.0	594	100.0	235	100.0	249	100.0	293	100.0	345	المجموع



إشهادات الطلاق حسب نوع الطلاق وفئة عمر الزوجة

الربع الرابع ٢٠٢١

DIVORCES BY TYPE OF DIVORCE AND WIFE'S AGE GROUP
The Fourth Quarter, 2021

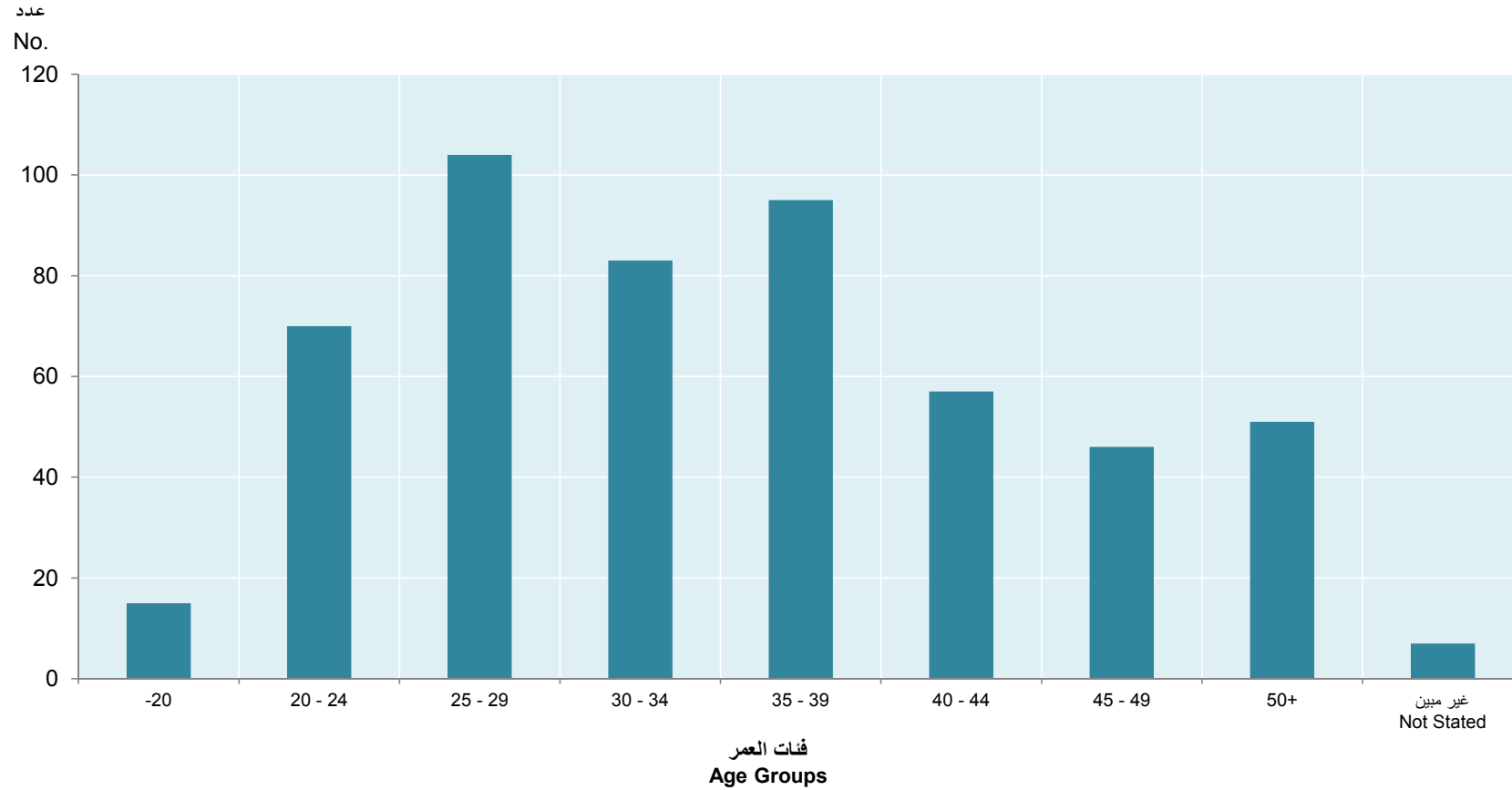
جدول (١٥)

TABLE (15)

Type of Divorce Age Group of Wife (in Years)	المجموع Total	بينونة كبرى Major Irrevocable Divorce	خلع Divorce Against Compensation	رجعي Revocable Divorce	بينونة صغرى Minor Irrevocable Divorce	نوع الطلاق فئة عمر الزوجة (بالسنوات)
-20	15	0	1	7	7	٢٠-
20 - 24	70	1	8	22	39	٢٤ - ٢٠
25 - 29	104	2	10	41	51	٢٩ - ٢٥
30 - 34	83	0	5	37	41	٣٤ - ٣٠
35 - 39	95	3	1	40	51	٣٩ - ٣٥
40 - 44	57	0	2	27	28	٤٤ - ٤٠
45 - 49	46	1	4	17	24	٤٩ - ٤٥
50+	51	2	1	22	26	+٥٠
Not Stated	7	0	0	2	5	غير مبين
Total	528	9	32	215	272	المجموع
Percentage	100	1.7	6.1	40.7	51.5	النسبة



إشهادات الطلاق حسب فئة عمر الزوجة
 الربع الرابع ٢٠٢١
DIVORCES BY WIFE'S AGE GROUP
The Fourth Quarter, 2021



شكل رقم (7) Graph No.



إشهادات الطلاق حسب فئة عمر الزوجة والزوج

الربع الرابع ٢٠٢١

DIVORCES BY AGE GROUP OF WIFE AND HUSBAND

The Fourth Quarter, 2021

TABLE (16)

جدول (١٦)

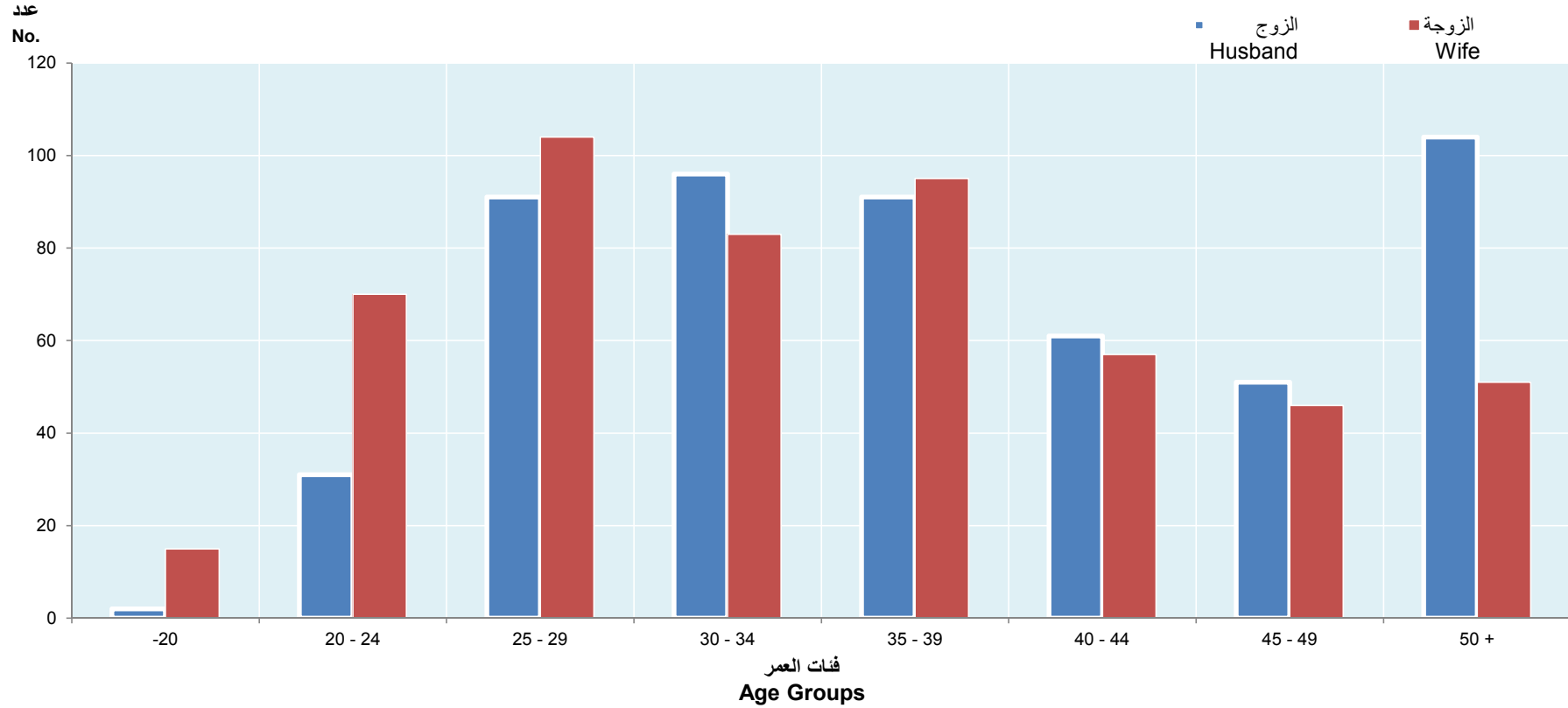
Age Group of Wife (in Years)	المجموع Total	غير مبيّن Not Stated	50+	45-49	40-44	35-39	30-34	25-29	20-24	-20	فئة عمر الزوجة (بالسنوات)	فئة عمر الزوج (بالسنوات)
-20	2	0	0	0	0	0	0	0	0	2	٢٠-	
20 - 24	31	0	0	0	0	0	0	4	21	6	٢٤-٢٠	
25 - 29	91	1	0	1	2	3	5	40	33	6	٢٩-٢٥	
30 - 34	96	4	1	0	3	9	27	39	13	0	٣٤-٣٠	
35 - 39	91	0	1	2	7	35	26	17	2	1	٣٩-٣٥	
40 - 44	61	1	1	4	15	29	10	1	0	0	٤٤-٤٠	
45 - 49	51	0	6	12	17	9	5	1	1	0	٤٩-٤٥	
50 - 54	45	0	10	15	10	6	4	0	0	0	٥٤-٥٠	
55 - 59	30	0	14	7	3	2	3	1	0	0	٥٩-٥٥	
60+	29	1	18	5	0	2	2	1	0	0	+٦٠	
Not Stated	1	0	0	0	0	0	1	0	0	0	غير مبيّن	
Total	528	7	51	46	57	95	83	104	70	15	المجموع	



إشهادات الطلاق حسب فئة عمر الزوجة والزوج

الربع الرابع ٢٠٢١

DIVORCES BY AGE GROUP OF WIFE AND HUSBAND
The Fourth Quarter, 2021



شكل رقم (8) Graph No. (8)



إشهادات الطلاق حسب نوع الطلاق ومدة الحياة الزوجية للزوج

الربع الرابع ٢٠٢١

DIVORCES BY TYPE OF DIVORCE AND DURATION OF MARRIAGE OF HUSBAND
The Fourth Quarter, 2021

جدول (١٧)

TABLE (17)

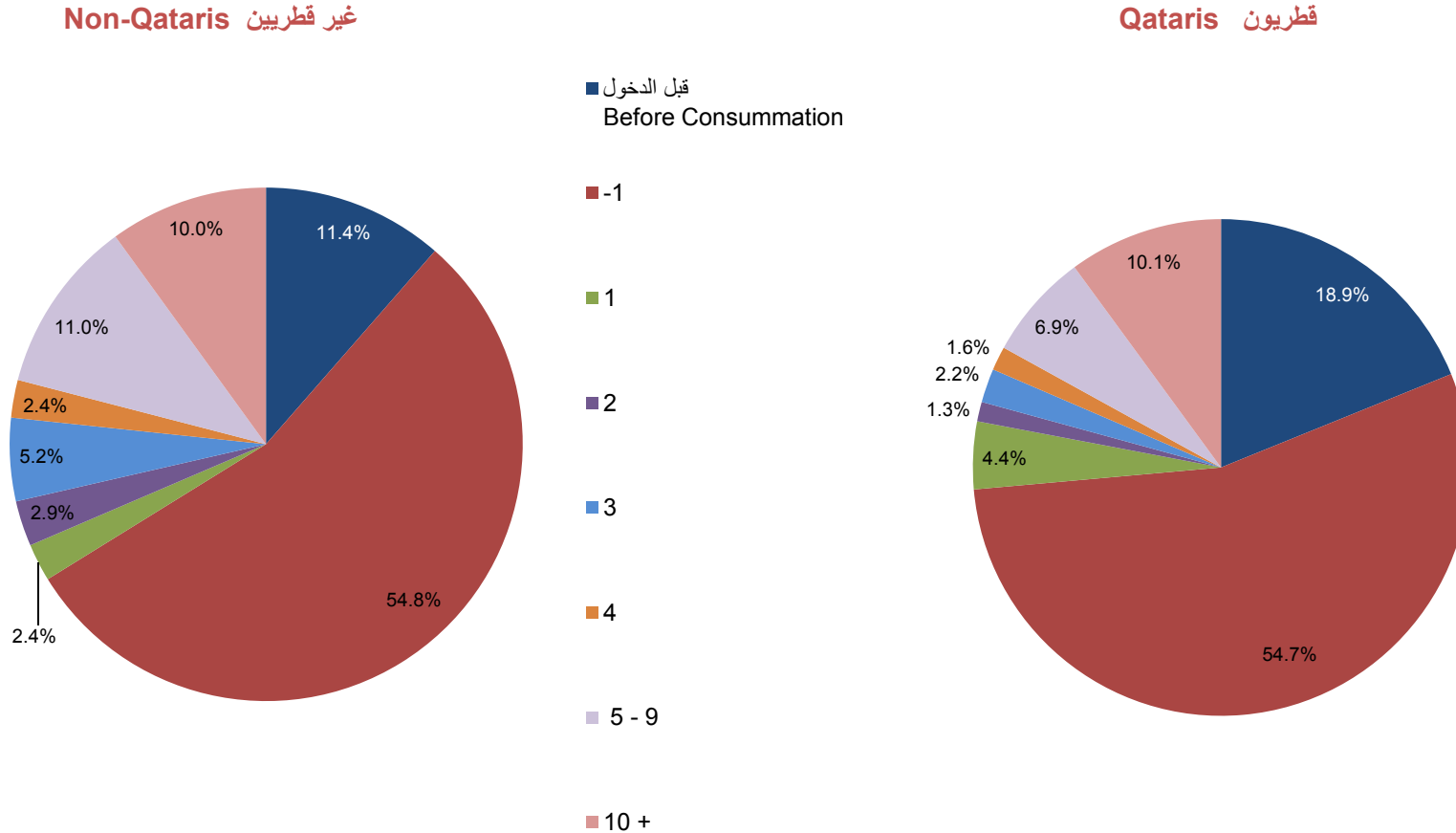
Duration of Marriage In Years	النسبة لمدة الحياة الزوجية Percentage of Duration of Marriage		نوع الطلاق Type of Divorce										مدة الحياة الزوجية بالسنوات
	غير قطريين Non-Qataris	قطريون Qataris	المجموع Total		بينونة كبرى Major Irrevocable Divorce		خلع Divorce Against Compensation		رجعي Revocable Divorce		بينونة صغرى Minor Irrevocable Divorce		
			غير قطريين Non-Qataris	قطريون Qataris	غير قطريين Non-Qataris	قطريون Qataris	غير قطريين Non-Qataris	قطريون Qataris	غير قطريين Non-Qataris	قطريون Qataris	غير قطريين Non-Qataris	قطريون Qataris	
Before Consummation	11.4	18.9	24	60	0	0	7	3	1	4	16	53	قبل الدخول
-1	54.8	54.7	115	174	0	2	5	7	35	70	75	95	١-
1	2.4	4.4	5	14	1	0	0	2	4	10	0	2	١
2	2.9	1.3	6	4	0	0	0	0	3	2	3	2	٢
3	5.2	2.2	11	7	2	0	1	0	6	6	2	1	٣
4	2.4	1.6	5	5	0	0	0	0	3	3	2	2	٤
5 - 9	11.0	6.9	23	22	1	0	3	0	15	18	4	4	٥-٩
10 - 14	3.8	2.2	8	7	1	0	1	0	6	6	0	1	١٠-١٤
15 - 19	1.4	0.6	3	2	0	0	0	0	2	2	1	0	١٥-١٩
20 - 24	1.9	2.2	4	7	0	1	0	1	2	4	2	1	٢٠-٢٤
25+	2.9	5.0	6	16	0	1	1	1	2	11	3	3	٢٥+
Total	100	100	210	318	5	4	18	14	79	136	108	164	المجموع
Percentage Type of Divorce			100.0	100.0	2.4	1.3	8.6	4.4	37.6	42.8	51.4	51.6	النسبة لنوع الطلاق



إشهادات الطلاق حسب مدة الحياة الزوجية للزوج (قطريون - غير قطريين)

الربع الرابع ٢٠٢١

DIVORCES BY DURATION OF MARRIAGE OF HUSBAND (QATARIS & NON-QATARIS)
The Fourth Quarter, 2021



شكل رقم (9) Graph No.



إشهادات الطلاق حسب جنسية الزوجة ومدة الحياة الزوجية للزوجة

الربع الثالث - الربع الرابع ٢٠٢١

DIVORCES BY NATIONALITY OF WIFE AND DURATION OF MARRIAGE OF WIFE
The Third Quarter - The Fourth Quarter, 2021

TABLE (18)

جدول (١٨)

Duration of Marriage In Years	المجموع Total		غير قطريات Non-Qataris				قطريات Qataris				مدة الحياة الزوجية بالسنوات		
	الربع الرابع ٢٠٢١ Fourth Quarter, 2021		الربع الثالث ٢٠٢١ Third Quarter, 2021		الربع الرابع ٢٠٢١ Fourth Quarter, 2021		الربع الثالث ٢٠٢١ Third Quarter, 2021		الربع الرابع ٢٠٢١ Fourth Quarter, 2021			الربع الثالث ٢٠٢١ Third Quarter, 2021	
	النسبة %	العدد No.	النسبة %	العدد No.	النسبة %	العدد No.	النسبة %	العدد No.	النسبة %	العدد No.		النسبة %	العدد No.
Before Consummation	15.9	84	18.0	107	11.9	28	10.0	25	19.1	56	23.8	82	قبل الدخول
-1	54.7	289	38.9	231	56.2	132	42.6	106	53.6	157	36.2	125	١-
1	3.6	19	5.4	32	2.1	5	4.0	10	4.8	14	6.4	22	١
2	1.9	10	4.9	29	2.1	5	4.8	12	1.7	5	4.9	17	٢
3	3.4	18	3.4	20	4.7	11	3.2	8	2.4	7	3.5	12	٣
4	1.9	10	2.4	14	3.0	7	2.8	7	1.0	3	2.0	7	٤
5 - 9	8.5	45	10.1	60	11.5	27	12.0	30	6.1	18	8.7	30	٥-٩
10 - 14	2.8	15	6.4	38	3.4	8	9.2	23	2.4	7	4.3	15	١٠-١٤
15 - 19	0.9	5	4.9	29	1.3	3	6.4	16	0.7	2	3.8	13	١٥-١٩
20 - 24	2.1	11	2.2	13	1.3	3	1.6	4	2.7	8	2.6	9	٢٠-٢٤
25 +	4.2	22	3.5	21	2.6	6	3.2	8	5.5	16	3.8	13	٢٥+
Total	100.0	528	100.0	594	100.0	235	100.0	249	100.0	293	100.0	345	المجموع



إشهادات الطلاق حسب نوع الطلاق ومدة الحياة الزوجية للزوجة

الربع الرابع ٢٠٢١

DIVORCES BY TYPE OF DIVORCE AND DURATION OF MARRIAGE OF WIFE
The Fourth Quarter, 2021

جدول (١٩)

TABLE (19)

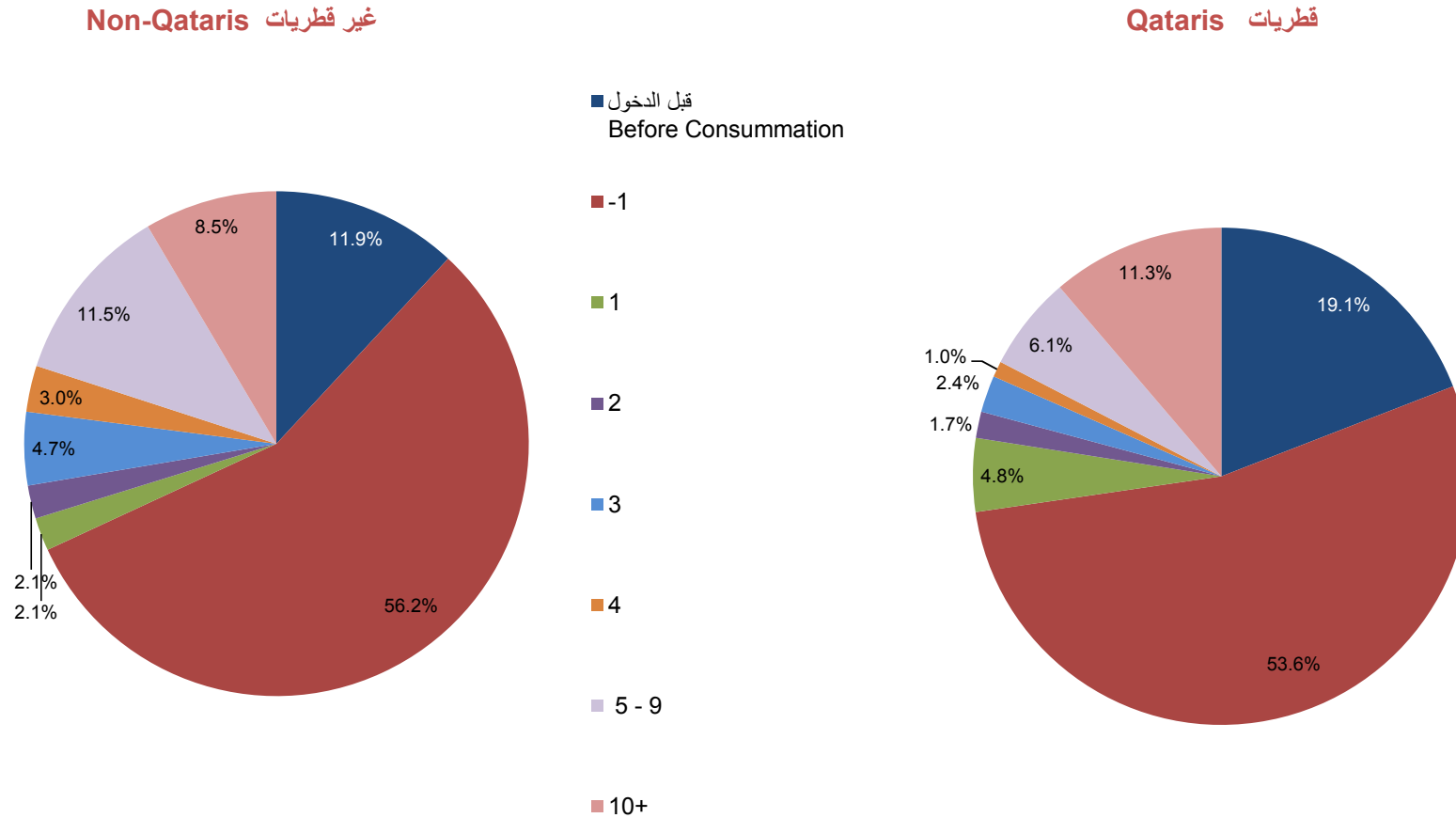
Duration of Marriage In Years	النسبة لمدة الحياة الزوجية Percentage of Duration of Marriage		نوع الطلاق Type of Divorce										مدة الحياة الزوجية بالسنوات
	غير قطريات Non-Qataris	قطريات Qataris	المجموع Total		بينونة كبرى Major Irrevocable Divorce		خلع Divorce Against Compensation		رجعي Revocable Divorce		بينونة صغرى Minor Irrevocable Divorce		
			غير قطريات Non-Qataris	قطريات Qataris	غير قطريات Non-Qataris	قطريات Qataris	غير قطريات Non-Qataris	قطريات Qataris	غير قطريات Non-Qataris	قطريات Qataris	غير قطريات Non-Qataris	قطريات Qataris	
Before Consummation	11.9	19.1	28	56	0	0	7	3	1	4	20	49	قبل الدخول
-1	56.2	53.6	132	157	0	2	4	8	43	62	85	85	١-
1	2.1	4.8	5	14	1	0	0	2	4	10	0	2	١
2	2.1	1.7	5	5	0	0	0	0	3	2	2	3	٢
3	4.7	2.4	11	7	2	0	1	0	6	6	2	1	٣
4	3.0	1.0	7	3	0	0	0	0	5	1	2	2	٤
5 - 9	11.5	6.1	27	18	1	0	2	1	20	13	4	4	٩-٥
10 - 14	3.4	2.4	8	7	1	0	0	1	6	6	1	0	١٤-١٠
15 - 19	1.3	0.7	3	2	0	0	0	0	2	2	1	0	١٩-١٥
20 - 24	1.3	2.7	3	8	0	1	0	1	2	4	1	2	٢٤-٢٠
25 +	2.6	5.5	6	16	0	1	1	1	2	11	3	3	+٢٥
Total	100	100	235	293	5	4	15	17	94	121	121	151	المجموع
Percentage Type of Divorce			100.0	100.0	2.1	1.4	6.4	5.8	40.0	41.3	51.5	51.5	النسبة لنوع الطلاق



إشهادات الطلاق حسب مدة الحياة الزوجية للزوجة (قطريات - غير قطريات)

الربع الرابع ٢٠٢١

DIVORCES BY DURATION OF MARRIAGE OF WIFE (QATARIS & NON-QATARIS)
The Fourth Quarter, 2021



شكل رقم (10) Graph No.

Third: Vital Statistics (Births and Deaths)

This part includes data on live births by nationality, sex, municipality and mother age group, as well as data on deaths by place of death, nationality, sex, municipality and infant mortality.

It also includes data for Q4, 2021 compared to Q3, 2021 and Q4 of 2020 by the themes above.

ثالثاً: الإحصاءات الحيوية (المواليد والوفيات)

يتضمن هذا الجزء من النشرة بيانات عن المواليد أحياء حسب الجنسية والجنس والبلدية وفئة عمر الأم كما تتضمن بيانات عن الوفيات حسب مكان الوفاة والجنسية والجنس والبلدية ووفيات الأطفال الرضع.

كما يتضمن بيانات الربع الرابع ٢٠٢١ مقارنة بالربع الثالث لعام ٢٠٢١ والربع الرابع ٢٠٢٠ حسب المواضيع أعلاه.



المواليد أحياء المسجلون حسب الجنسية والنوع والبلدية

الربع الرابع ٢٠٢١

REGISTERED LIVE BIRTHS BY NATIONALITY, GENDER AND MUNICIPALITY

The Fourth Quarter, 2021

TABLE (20)

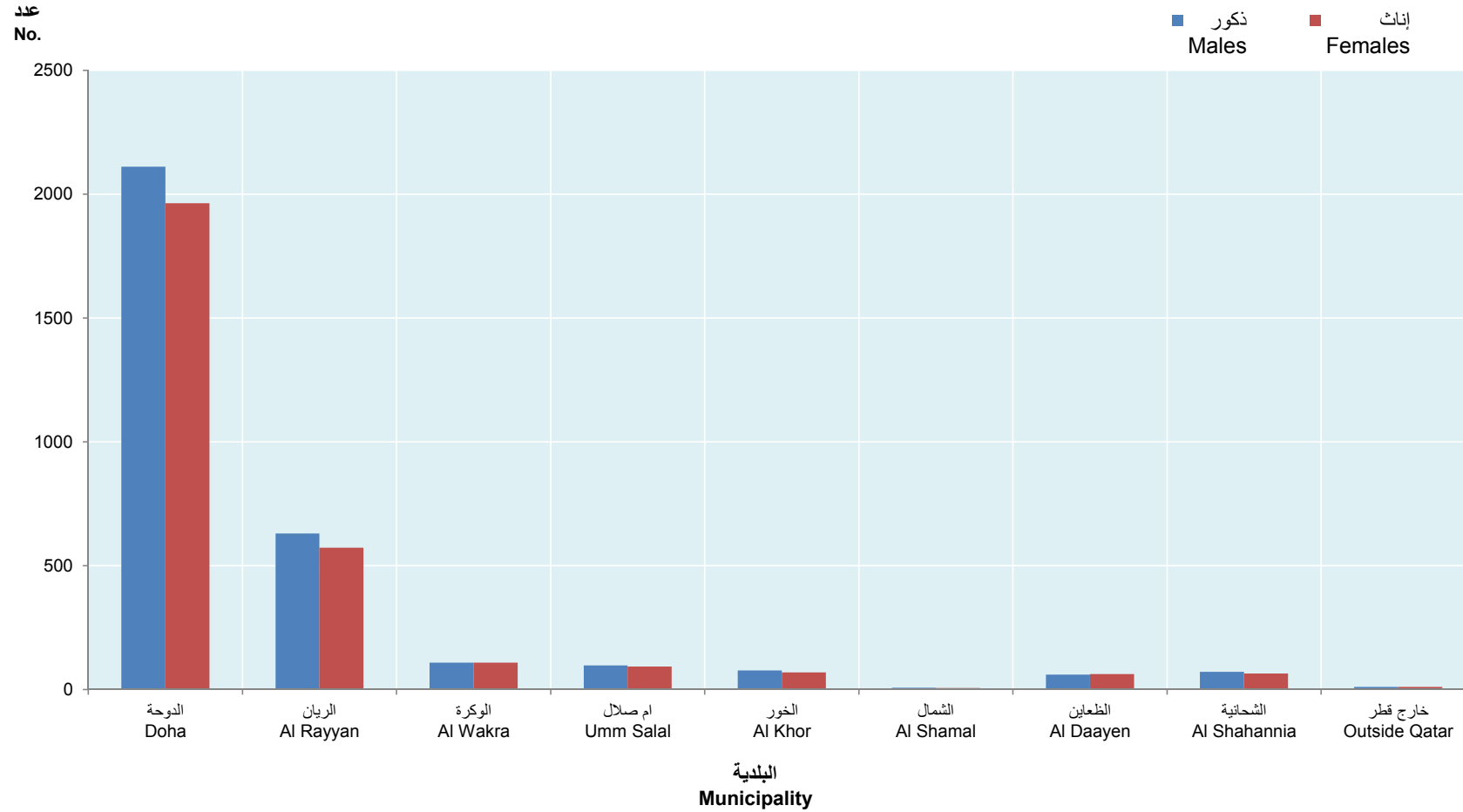
جدول (٢٠)

Municipality	المجموع Total			غير قطريين Non-Qataris			قطريون Qataris			البلدية
	المجموع Total	إناث Females	ذكور Males	المجموع Total	إناث Females	ذكور Males	المجموع Total	إناث Females	ذكور Males	
Doha	4,074	1,963	2,111	3,167	1,543	1,624	907	420	487	الدوحة
Al Rayyan	1,203	573	630	761	369	392	442	204	238	الريان
Al Wakra	217	108	109	185	94	91	32	14	18	الوكرة
Umm Salal	190	93	97	124	61	63	66	32	34	ام صلال
Al Khor	146	69	77	112	55	57	34	14	20	الخور
Al Shamal	13	6	7	8	4	4	5	2	3	الشمال
Al Daayen	122	62	60	55	29	26	67	33	34	الظعائن
Al Shahannia	136	65	71	99	47	52	37	18	19	الشحانية
Outside Qatar	21	10	11	0	0	0	21	10	11	خارج قطر
Total	6,122	2,949	3,173	4,511	2,202	2,309	1,611	747	864	المجموع



المواليد أحياء المسجلون حسب النوع والبلدية

الربع الرابع ٢٠٢١

REGISTERED LIVE BIRTHS BY GENDER AND MUNICIPALITY
The Fourth Quarter, 2021

شكل رقم (11) Graph No. (11)



المواليد أحياء المسجلون حسب النوع والجنسية

الربع الرابع ٢٠٢٠، الربع الثالث - الربع الرابع ٢٠٢١

REGISTERED LIVE BIRTHS BY GENDER AND NATIONALITY
The Fourth Quarter, 2020 , The Third Quarter - The Fourth Quarter, 2021

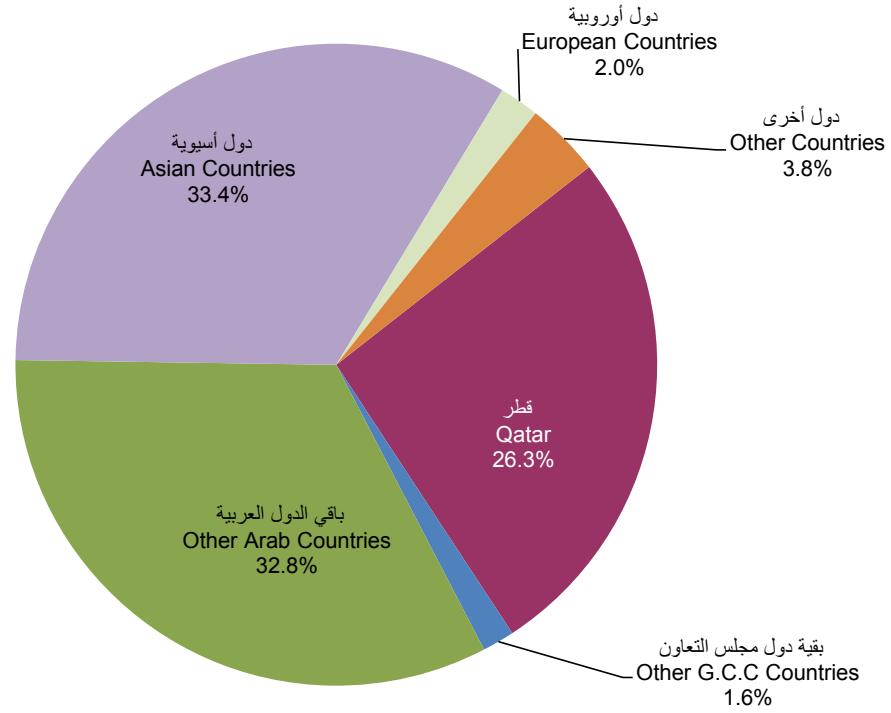
TABLE (21)

جدول (٢١)

Nationality	الربع الرابع، ٢٠٢١ Fourth Quarter, 2021				الربع الثالث، ٢٠٢١ Third Quarter, 2021				الربع الرابع، ٢٠٢٠ Fourth Quarter, 2020				الجنسية
	النسبة %	المجموع Total	إناث Females	ذكور Males	النسبة %	المجموع Total	إناث Females	ذكور Males	النسبة %	المجموع Total	إناث Females	ذكور Males	
Qatar	26.3	1,611	747	864	26.9	1,631	751	880	22.9	1,594	793	801	قطر
Other G.C.C Countries	1.6	99	46	53	1.9	113	50	63	1.6	108	54	54	بقية دول مجلس التعاون
Other Arab Countries	32.8	2,011	967	1044	31.9	1,931	924	1007	34.0	2,371	1,202	1,169	باقي الدول العربية
Asian Countries	33.4	2,047	1,002	1,045	34.3	2,079	950	1,129	35.8	2,497	1,173	1,324	دول آسيوية
European Countries	2.0	123	73	50	1.9	113	59	54	1.9	130	62	68	دول أوروبية
Other Countries	3.8	231	114	117	3.1	188	91	97	3.8	267	129	138	دول أخرى
Total	100	6,122	2,949	3,173	100	6,055	2,825	3,230	100	6,967	3,413	3,554	المجموع



المواليد أحياء المسجلون حسب الجنسية
 الربع الرابع ٢٠٢١
REGISTERED LIVE BIRTHS BY NATIONALITY
The Fourth Quarter, 2021



شكل رقم (12) Graph No.



المواليد أحياء المسجلون حسب الجنسية وفئة عمر الأم

الربع الرابع ٢٠٢٠، الربع الثالث - الربع الرابع ٢٠٢١

REGISTERED LIVE BIRTHS BY NATIONALITY & AGE GROUP OF MOTHER

The Fourth Quarter, 2020, The Third Quarter - The Fourth Quarter, 2021

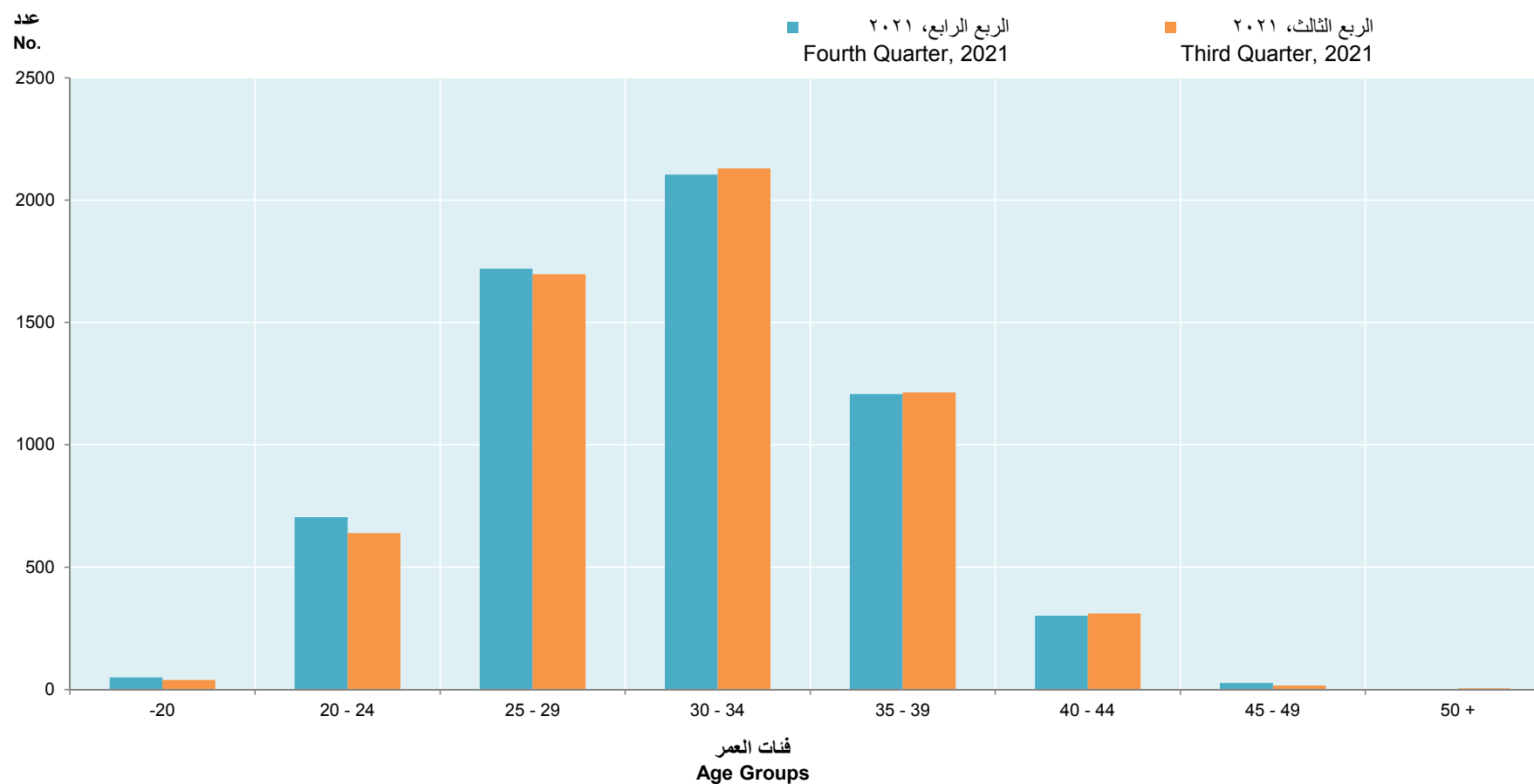
جدول (٢٢)

Nationality & Year	الربع الرابع، ٢٠٢١ Fourth Quarter, 2021			الربع الثالث، ٢٠٢١ Third Quarter, 2021			الربع الرابع، ٢٠٢٠ Fourth Quarter, 2020			الجنسية والسنة فئات عمر الأم (بالسنوات)
	المجموع Total	غير قطريين Non-Qataris	قطريون Qataris	المجموع Total	غير قطريين Non-Qataris	قطريون Qataris	المجموع Total	غير قطريين Non-Qataris	قطريون Qataris	
-20	49	41	8	39	21	18	96	76	20	٢٠-
20 - 24	704	423	281	639	402	237	843	574	269	٢٤-٢٠
25 - 29	1,720	1,243	477	1,697	1,221	476	2,122	1,640	482	٢٩-٢٥
30 - 34	2,105	1,628	477	2,130	1,671	459	2,334	1,884	450	٣٤-٣٠
35 - 39	1,208	939	269	1,215	876	339	1,248	980	268	٣٩-٣٥
40 - 44	302	214	88	311	213	98	295	197	98	٤٤-٤٠
45 - 49	26	15	11	16	12	4	17	10	7	٤٩-٤٥
50 +	1	1	0	5	5	0	3	3	0	+٥٠
Not Stated	7	7	0	3	3	0	9	9	0	غير مبين
Total	6,122	4,511	1,611	6,055	4,424	1,631	6,967	5,373	1,594	المجموع



المواليد أحياء المسجلون حسب فئة عمر الأم

الربع الثالث - الربع الرابع، ٢٠٢١

REGISTERED LIVE BIRTHS BY AGE GROUP OF MOTHER
The Third Quarter - The Fourth Quarter, 2021

شكل رقم (13) Graph No.



المواليد أحياء المسجلون حسب الجنسية والنوع وفئة عمر الأم

الربع الرابع ٢٠٢١

REGISTERED LIVE BIRTHS BY NATIONALITY, GENDER AND AGE GROUP OF MOTHER
The Fourth Quarter, 2021

TABLE (23)

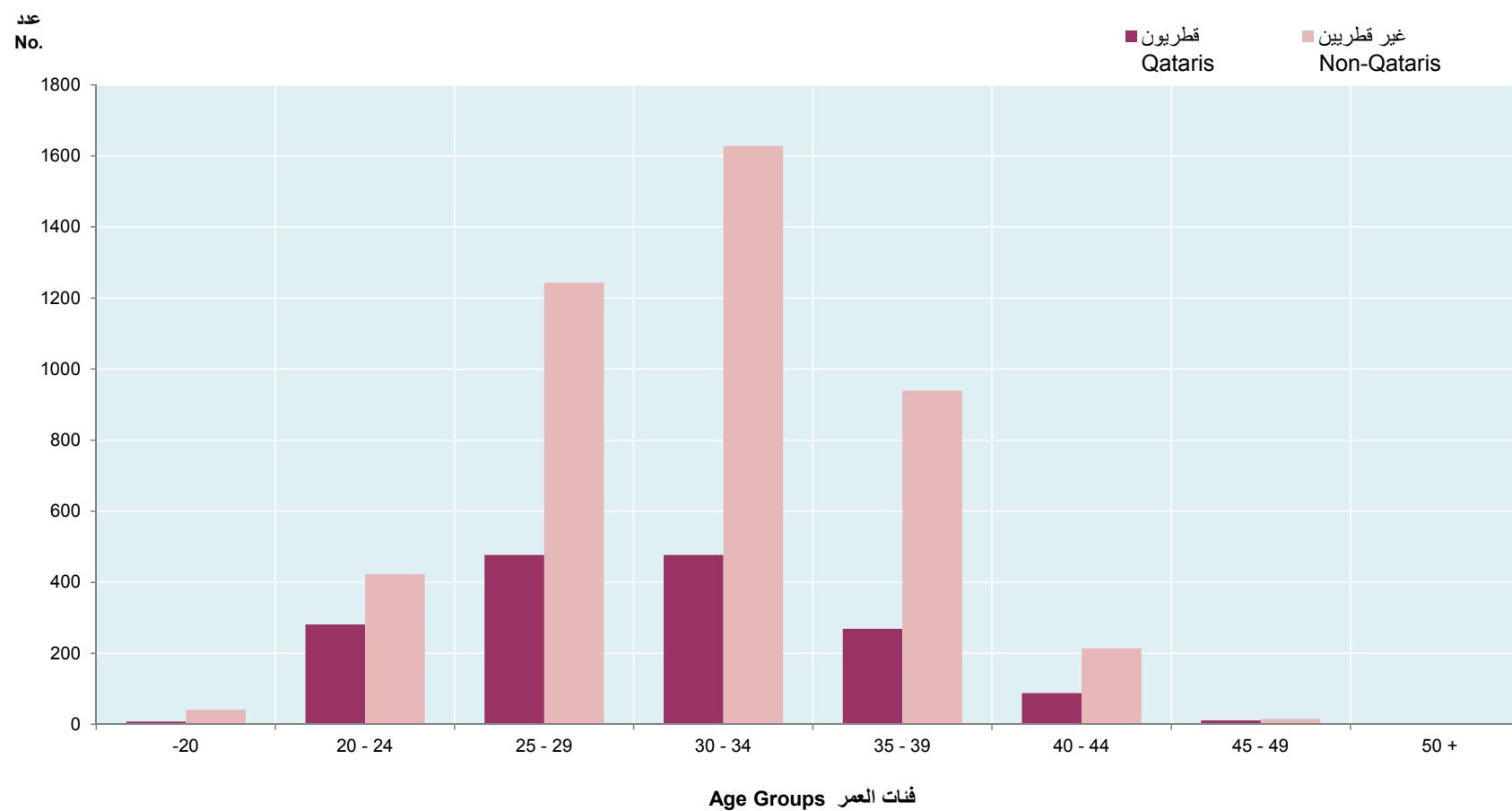
جدول (٢٣)

Nationality & Gender Age Group of Mother (in Years)	المجموع Total			غير قطريين Non-Qataris			قطريون Qataris			الجنسية والنوع فئة عمر الأم (بالسنوات)
	المجموع العام G.Total	إناث Females	ذكور Males	المجموع Total	إناث Females	ذكور Males	المجموع Total	إناث Females	ذكور Males	
-20	49	23	26	41	19	22	8	4	4	٢٠-
20 - 24	704	333	371	423	207	216	281	126	155	٢٤-٢٠
25 - 29	1,720	835	885	1,243	629	614	477	206	271	٢٩-٢٥
30 - 34	2,105	1,036	1,069	1,628	789	839	477	247	230	٣٤-٣٠
35 - 39	1,208	557	651	939	435	504	269	122	147	٣٩-٣٥
40 - 44	302	148	154	214	111	103	88	37	51	٤٤-٤٠
45 - 49	26	12	14	15	7	8	11	5	6	٤٩-٤٥
50 +	1	1	0	1	1	0	0	0	0	+٥٠
Not Stated	7	4	3	7	4	3	0	0	0	غير ميين
Total	6,122	2,949	3,173	4,511	2,202	2,309	1,611	747	864	المجموع



المواليد أحياء المسجلون حسب الجنسية وفئة عمر الأم

الربع الرابع ٢٠٢١

REGISTERED LIVE BIRTHS BY NATIONALITY AND AGE GROUP OF MOTHER
The Fourth Quarter, 2021

شكل رقم (14) Graph No.



الوفيات المسجلة حسب الجنسية والنوع والبلدية

الربع الرابع ٢٠٢١

REGISTERED DEATHS BY NATIONALITY, GENDER AND MUNICIPALITY

The Fourth Quarter, 2021

TABLE (24)

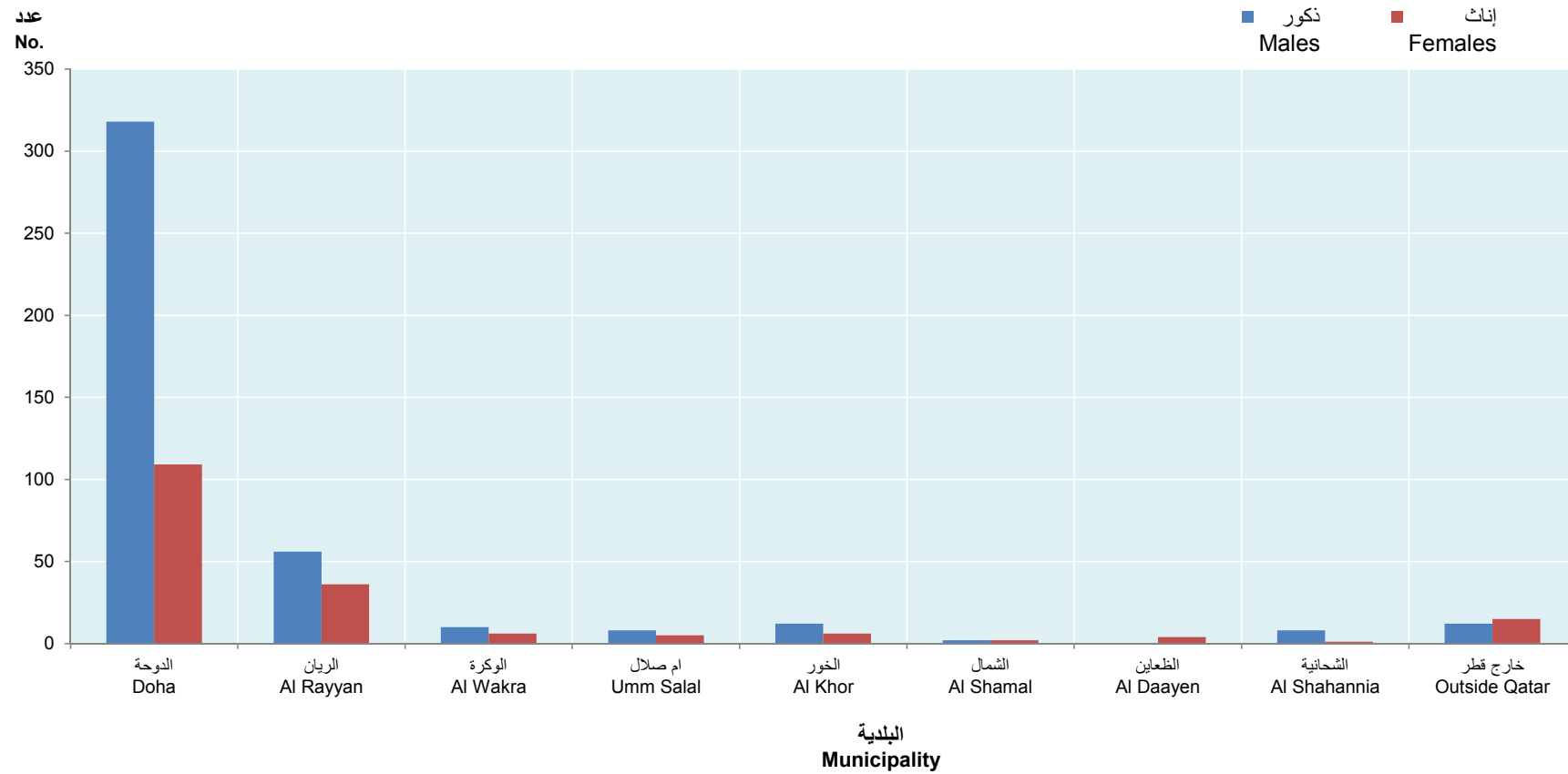
جدول (٢٤)

Nationality & Gender	المجموع Total			غير قطريين Non-Qataris			قطريون Qataris			الجنسية والنوع البلدية
	المجموع Total	إناث Females	ذكور Males	المجموع Total	إناث Females	ذكور Males	المجموع Total	إناث Females	ذكور Males	
Doha	427	109	318	315	64	251	112	45	67	الدوحة
Al Rayyan	92	36	56	38	11	27	54	25	29	الريان
Al Wakra	16	6	10	12	4	8	4	2	2	الوكرة
Umm Salal	13	5	8	8	2	6	5	3	2	ام صلال
Al Khor	18	6	12	13	4	9	5	2	3	الخور
Al Shamal	4	2	2	4	2	2	0	0	0	الشمال
Al Daayen	4	4	0	2	2	0	2	2	0	الظعابين
Al Shahannia	9	1	8	8	0	8	1	1	0	الشحانية
Outside Qatar	27	15	12	0	0	0	27	15	12	خارج قطر
Total	610	184	426	400	89	311	210	95	115	المجموع



الوفيات المسجلة حسب النوع والبلدية
الربع الرابع ٢٠٢١

REGISTERED DEAEHS BY GENDER AND MUNICIPALITY
The Fourth Quarter, 2021



شكل رقم (15) Graph No.



الوفيات المسجلة للقطريين حسب النوع ومكان الوفاة

الربع الرابع ٢٠٢٠، الربع الثالث - الربع الرابع ٢٠٢١

REGISTERED QATARI DEATHS BY GENDER AND PLACE OF DEATH

The Fourth Quarter, 2020, The Third Quarter - The Fourth Quarter, 2021

TABLE (25)

جدول (٢٥)

Place of Death	الربع الرابع، ٢٠٢١ Fourth Quarter, 2021			الربع الثالث، ٢٠٢١ Third Quarter, 2021			الربع الرابع، ٢٠٢٠ Fourth Quarter, 2020			مكان الوفاة
	المجموع Total	إناث Females	ذكور Males	المجموع Total	إناث Females	ذكور Males	المجموع Total	إناث Females	ذكور Males	
Qatar	183	80	103	171	81	90	151	59	92	قطر
Other G.C.C Countries	5	0	5	4	2	2	1	0	1	بقية دول مجلس التعاون
Other Arab Countries	3	1	2	2	1	1	0	0	0	باقي الدول العربية
Asian Countries	1	1	0	5	1	4	1	0	1	دول آسيوية
European Countries	13	9	4	9	5	4	9	7	2	دول أوروبية
Other Countries	5	4	1	5	3	2	2	0	2	دول أخرى
Total	210	95	115	196	93	103	164	66	98	المجموع



وفيات الأطفال الرضع المسجلة حسب النوع والجنسية

الربع الرابع ٢٠٢٠، الربع الثالث - الربع الرابع ٢٠٢١

REGISTERED INFANT DEATHS BY GENDER AND NATIONALITY
The Fourth Quarter, 2020, The Third Quarter - The Fourth Quarter, 2021

TABLE (26)

جدول (٢٦)

Nationality	الربع الرابع، ٢٠٢١ Fourth Quarter, 2021			الربع الثالث، ٢٠٢١ Third Quarter, 2021			الربع الرابع، ٢٠٢٠ Fourth Quarter, 2020			الجنسية
	المجموع Total	إناث Females	ذكور Males	المجموع Total	إناث Females	ذكور Males	المجموع Total	إناث Females	ذكور Males	
Qatar	11	4	7	11	4	7	4	2	2	قطر
Other G.C.C Countries	1	0	1	1	1	0	0	0	0	بقية دول مجلس التعاون
Other Arab Countries	6	2	4	9	6	3	8	4	4	باقي الدول العربية
Asian Countries	3	1	2	8	3	5	12	7	5	دول آسيوية
European Countries	0	0	0	0	0	0	1	1	0	دول أوروبية
Other Countries	0	0	0	1	0	1	1	1	0	دول أخرى
Total	21	7	14	30	14	16	26	15	11	المجموع



وفيات الأطفال الرضع المسجلة حسب الجنسية والنوع والبلدية

الربع الرابع ٢٠٢١

REGISTERED INFANT DEATHS BY NATIONALITY, GENDER AND MUNICIPALITY




The Fourth Quarter, 2021

TABLE (27)

جدول (٢٧)

Nationality & Gender Municipality	المجموع Total			غير قطريين Non-Qataris			قطريون Qataris			الجنسية والنوع البلدية
	المجموع Total	إناث Females	ذكور Males	المجموع Total	إناث Females	ذكور Males	المجموع Total	إناث Females	ذكور Males	
Doha	17	5	12	8	3	5	9	2	7	الدوحة
Al Rayyan	1	0	1	1	0	1	0	0	0	الريان
Al Wakra	2	1	1	1	0	1	1	1	0	الوكرة
Umm Salal	0	0	0	0	0	0	0	0	0	ام صلال
Al Khor	0	0	0	0	0	0	0	0	0	الخور
Al Shamal	0	0	0	0	0	0	0	0	0	الشمال
Al Daayen	0	0	0	0	0	0	0	0	0	الظعائن
Al Shahannia	0	0	0	0	0	0	0	0	0	الشحانية
Outside Qatar	1	1	0	0	0	0	1	1	0	خارج قطر
Total	21	7	14	10	3	7	11	4	7	المجموع

جميع الحقوق محفوظة © جهاز التخطيط والإحصاء - ٢٠٢١
All rights reserved © Planning and Statistics Authority - 2021

 [psa_qatar](https://twitter.com/psa_qatar)  [psaqa](https://www.facebook.com/psaqa)  www.psa.gov.qa